

M 5 - VxR - L      20 - 24 m / 30 - 32 m  
 - orange - orange - orange -  
 M 5 - VxR

M 5 - VxR - R

Artikelnummer/Version	0608301	A	ALPHA 1141 / 1142	Pieces de rechange	Spare parts list
Grp.-Nr./Art.-Nr./Rev.	0035 E083039	A	Wurfscheibe M 5-VxR - orange	Groupe Disque de distribution	Group Spreading disc
Serie	6000 - 21550	Ers. durch/Remplacé par/ Replaced by	*	Ers. für/Remplace pour/Replace for	*

Bild Fig.	Art.-Nr.	St. Qt.	Serie von	Serie bis	Benennung Bezeichnung	Designation Bemerkung/Remarque/Remark	Description Ers. durch/Remplacé par/Replaced by
0001	2123768	4			Sechskantmutter DIN 985-M 5-A2-70	Ecrou autofreine	Self-locking hexagon nut *
0002	2123919	4			Scheibe DIN 9021-5.3-200HV-A2	Rondelle plate	Flat washer *
0003	2115637	4			Scheibe DIN 9021-6.4-200HV-A2	Rondelle plate	Flat washer *
0004	2123918	4			Sechskantschraube ISO 4017-M 5x16-A2-70	Vis H	Hexagon screw *
0005	4080013	4			Flachfeder kpl.	Ressort d'arret	Ratched spring *
0006	2115639	4			Scheibe DIN 125-8.4-200HV-A2	Rondelle plate	Flat washer *
0007	2123770	6			Sechskantmutter DIN 985-M 8-A2-70-Nytorq-Bes.	Ecrou autofreine	Self-locking hexagon nut *
0008	3080040	2			Verlaengerungsfluegel links-AL 5-VxR-	Extension de palette gauche siehe/voir/see FIG22	Blade extension left 4080070
0009	4080022	2			Hauptfluegel kpl.-links-BL 5	Palette primaire siehe/voir/see FIG20	Primary blade 4080068

Bild Fig.	Art.-Nr.	St. Qt.	Serie von	Serie bis	Benennung Bezeichnung	Designation Bemerkung/Remarque/Remark	Description Ers. durch/Remplacé par/Replaced by
0010	3080041	2			Verlaengerungsfluegel rechts-AR 5-VxR-	Extension de palette droite siehe/voir/see FIG22	Blade extension right 4080070
0011	4080023	2			Hauptfluegel kpl.-rechts-BR 5	Palette primaire siehe/voir/see FIG20	Primary blade 4080068
0012	4080038	1			Wurfscheibe M 5-VxR-links-Kpl.	Disque cpl.	Disc cpl. *
0013	4080039	1			Wurfscheibe M 5-VxR-rechts-Kpl.	Disque cpl.	Disc cpl. *
0014	3021042	1			Einstellhebel Wurfscheibe	Outil de commande	Manoeuvring tool 3087095
0015	3080048	2			Hauptfluegel links-BL 5-VxR-	Palette primaire gauche siehe/voir/see FIG21	Primary blade left 4080069
0016	3080049	2			Hauptfluegel rechts-BR 5-VxR-	Palette primaire droite siehe/voir/see FIG21	Primary blade right 4080069
0017	0608048	1			Wurffluegelsatz Verlaengerung-M 5-VxR	Kit de palette extension	Blade kit extension *
0018	2054617	2			Ausgleichgewicht *	Contre-poid	Counterbalancing weight *
0019	2152188	2			Linsenflanschschraube M 8x20-A2-70	Vis a tete cylindrique bombee	Binding head screw *
0020	4080068	2			Wurffluegelsatz Hauptfluegel BL 5 + BR 5	Kit de palette primaire Rpl FIG 9 + 11	Blade primary kit *
0021	4080069	2			Wurffluegelsatz Hauptfluegel BL 5-VxR+BR 5-VxR	Kit de palette primaire OPT, Rpl FIG 15 + 16	Blade primary kit *
0022	4080070	2			Wurffluegelsatz Verl.-fluegel AL5-VxR+AR5-VxR	Kit de palette extension Rpl FIG 8 + 10	Blade extension kit *

**Ersatzteil-Stückliste**

**Liste de pieces de rechange**

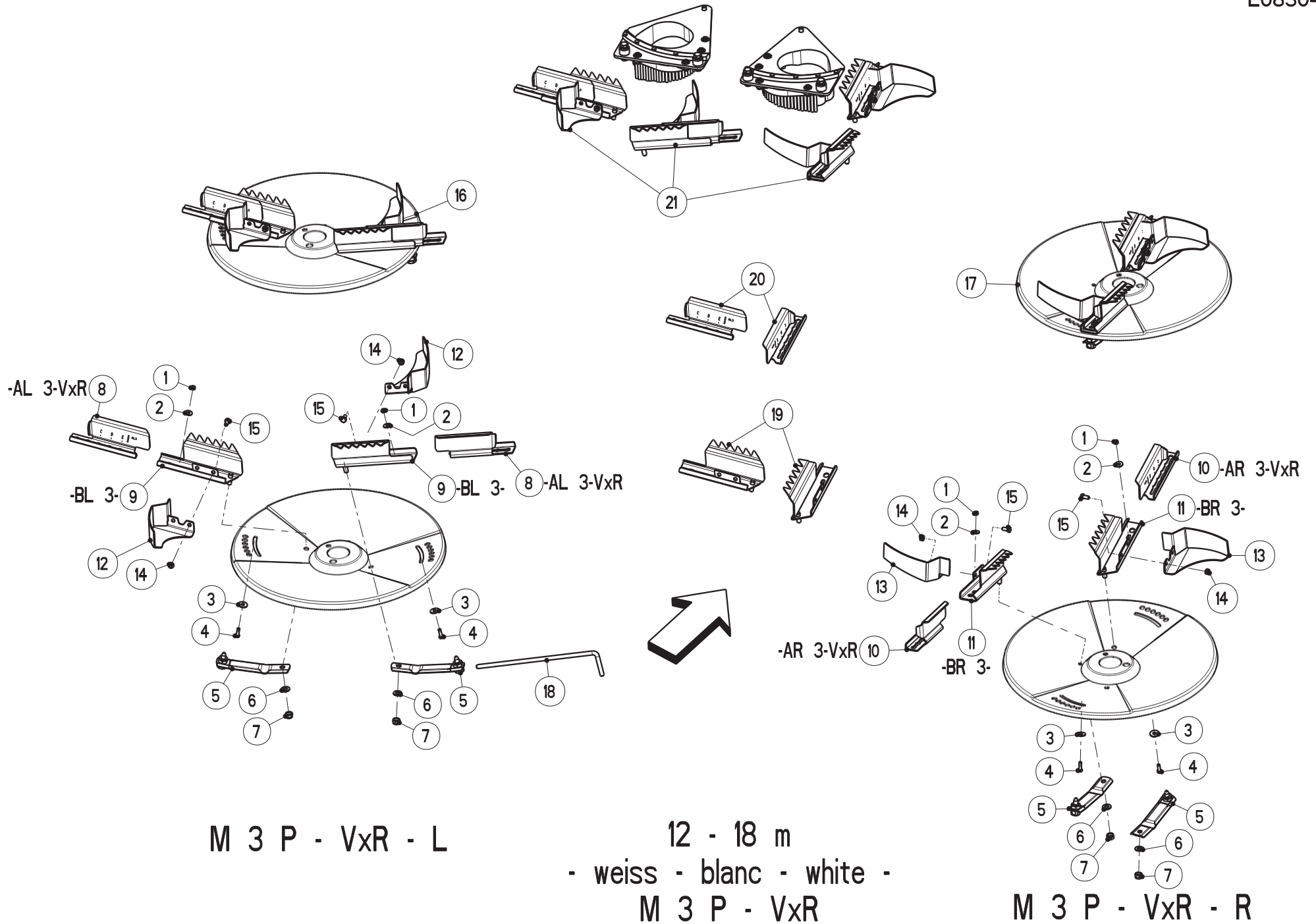
**Spare parts list**

Seite 3 von 3

**RAUCH Landmaschinenfabrik GmbH**

Datum: 2006/02/24-13:24:00





M 3 P - VxR - L

12 - 18 m  
- weiss - blanc - white -  
M 3 P - VxR

M 3 P - VxR - R

Artikelnummer/Version	<b>0608301</b>	<b>A</b>	<b>ALPHA 1141 / 1142</b>	<b>Pieces de rechange</b>	<b>Spare parts list</b>
Grp.-Nr./Art.-Nr./Rev.	<b>0036 E083040</b>	<b>A</b>	<b>Wurfscheibe M 3 P-VxR - weiss</b>	Groupe <b>Disque de distribution</b>	Group <b>Spreading disc</b>
Serie	<b>6000 - 21550</b>	Ers. durch/Remplacé par/ Replaced by	*	Ers. für/Remplace pour/Replace for	*

Bild Fig.	Art.-Nr.	St. Qt.	Serie von	Serie bis	Benennung Bezeichnung	Designation Bemerkung/Remarque/Remark	Description Ers. durch/Remplacé par/Replaced by
0001	2123768	4			Sechskantmutter DIN 985-M 5-A2-70	Ecrou autofreine	Self-locking hexagon nut *
0002	2123919	4			Scheibe DIN 9021-5.3-200HV-A2	Rondelle plate	Flat washer *
0003	2115637	4			Scheibe DIN 9021-6.4-200HV-A2	Rondelle plate	Flat washer *
0004	2123918	4			Sechskantschraube ISO 4017-M 5x16-A2-70	Vis H	Hexagon screw *
0005	4080013	4			Flachfeder kpl.	Ressort d'arret	Ratched spring *
0006	2115639	4			Scheibe DIN 125-8.4-200HV-A2	Rondelle plate	Flat washer *
0007	2123770	4			Sechskantmutter DIN 985-M 8-A2-70-Nytorq-Bes.	Ecrou autofreine	Self-locking hexagon nut *
0008	3080028	2			Verlaengerungsfluegel links-AL 3-VxR-	Extension de palette gauche siehe/voir/see FIG20	Blade extension left 4080064
0009	4083049	2			Hauptfluegel links-BL 3-mit Lasche	Palette primaire gauche siehe/voir/see FIG19	Primary blade left 4080071

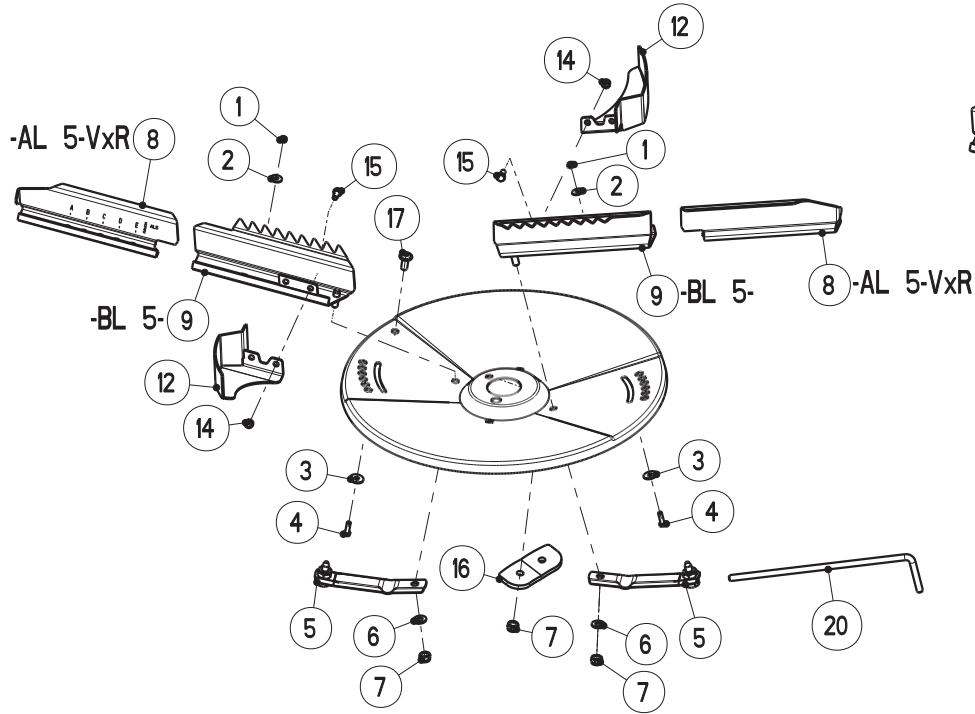
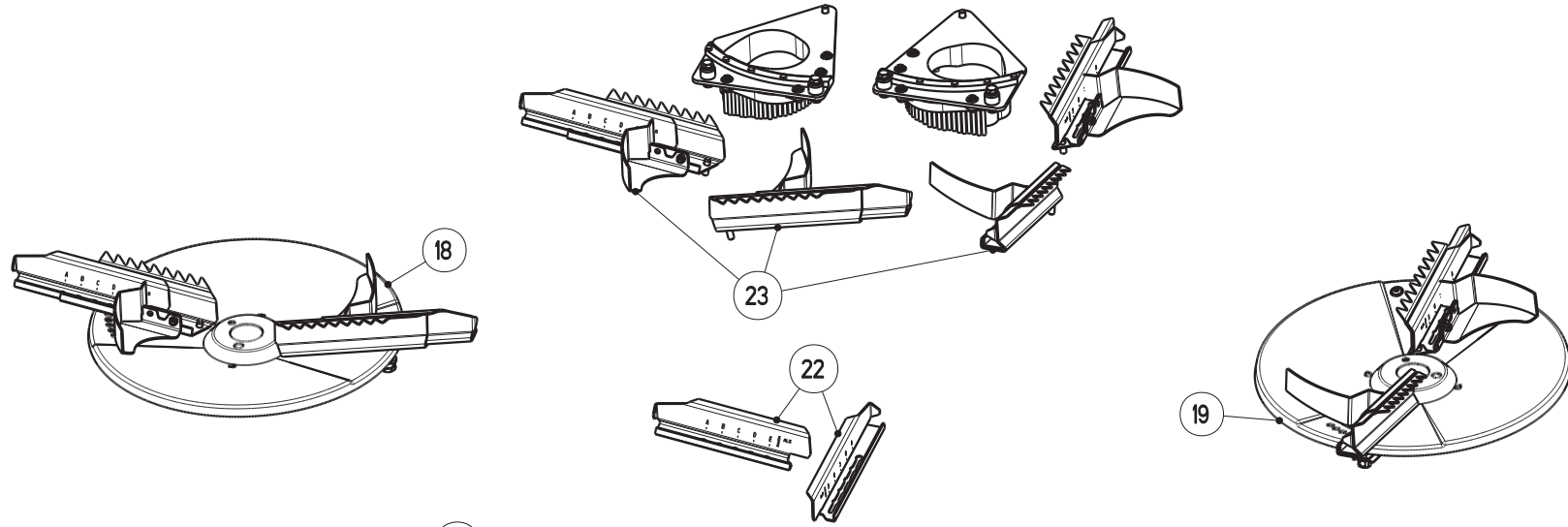
Bild Fig.	Art.-Nr.	St. Qt.	Serie von	Serie bis	Benennung Bezeichnung	Designation Bemerkung/Remarque/Remark	Description Ers. durch/Remplacé par/Replaced by
0010	3080030	2			Verlaengerungsfluegel rechts-AR 3-VxR-	Extension de palette droite siehe/voir/see FIG20	Blade extension right 4080064
0011	4083050	2			Hauptfluegel rechts-BR 3-mit Lasche	Palette primaire droite siehe/voir/see FIG19	Primary blade right 4080071
0012	4083042	2			Schottblech links-M3 M4 M5	Deflecteur gauche	Deflector left *
0013	4083043	2			Schottblech rechts-M3 M4 M5	Deflecteur droite	Deflector right *
0014	2123769	8			Sechskantmutter DIN 985-M 6-A2-70	Ecrou autofreine	Self-locking hexagon nut *
0015	2123874	8			Sechskantschraube ISO 4017-M 6x12-A2-70	Vis H	Hexagon screw *
0016	4083075	1			Wurfscheibe M 3 P-VxR-links-kpl.	Disque cpl.	Disc cpl. *
0017	4083076	1			Wurfscheibe M 3 P-VxR-rechts-kpl.	Disque cpl.	Disc cpl. *
0018	3021042	1			Einstellhebel Wurfscheibe	Outil de commande	Manoeuvring tool 3087095
0019	4080071	2			Wurffluegelsatz Hauptfluegel BL3+BR3 -m.Lasche	Kit de palette primaire Rpl FIG 9 + 11	Blade primary kit *
0020	4080064	2			Wurffluegelsatz Verl.-fluegel AL3-VxR+AR3-VxR	Kit de palette extension Rpl FIG 8 + 10	Blade extension kit *
0021	4083057	1			Teilesatz Anti-Sog-Effekt-M 3	Jeu de pieces	Parts set *



Artikelnummer/Version	<b>0608301</b>	<b>A</b>	<b>ALPHA 1141 / 1142</b>	<b>Pieces de rechange</b>	<b>Spare parts list</b>
Grp.-Nr./Art.-Nr./Rev.	<b>0037 E083041</b>	<b>A</b>	<b>Wurfscheibe</b>	Groupe <b>Disque de distribution</b>	Group <b>Spreading disc</b>
			<b>M 4 P-VxR - schwarz</b>		
Serie	<b>6000 - 21550</b>	Ers. durch/Remplacé par/ Replaced by	*	Ers. für/Remplace pour/Replace for	*

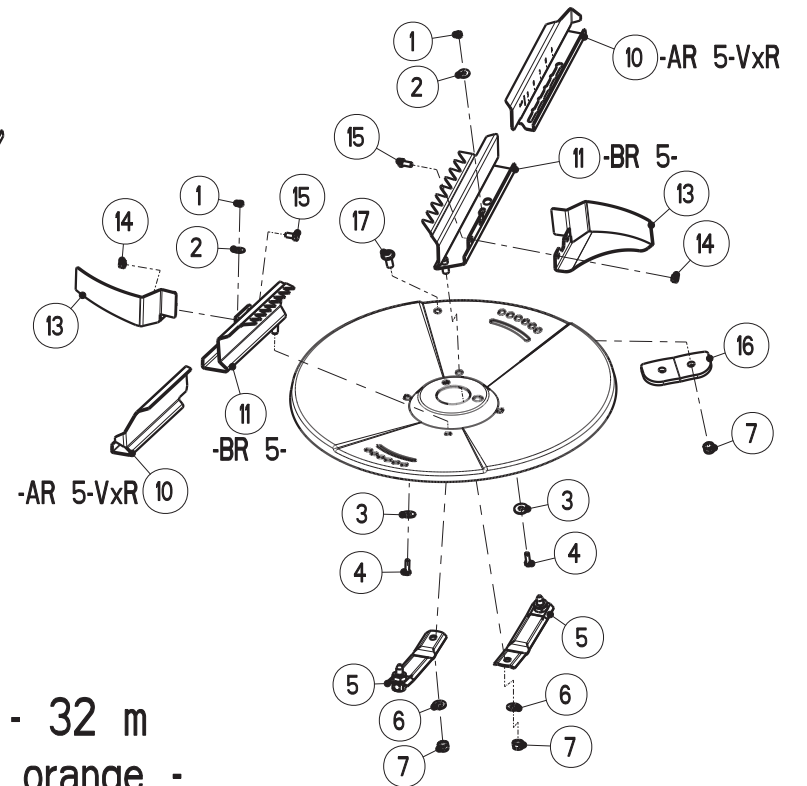
Bild Fig.	Art.-Nr.	St. Qt.	Serie von	Serie bis	Benennung Bezeichnung	Designation Bemerkung/Remarque/Remark	Description Ers. durch/Remplacé par/Replaced by
0001	2123768	4			Sechskantmutter DIN 985-M 5-A2-70	Ecrou autofreine	Self-locking hexagon nut *
0002	2123919	4			Scheibe DIN 9021-5.3-200HV-A2	Rondelle plate	Flat washer *
0003	2115637	4			Scheibe DIN 9021-6.4-200HV-A2	Rondelle plate	Flat washer *
0004	2123918	4			Sechskantschraube ISO 4017-M 5x16-A2-70	Vis H	Hexagon screw *
0005	4080013	4			Flachfeder kpl.	Ressort d'arret	Ratched spring *
0006	2115639	4			Scheibe DIN 125-8.4-200HV-A2	Rondelle plate	Flat washer *
0007	2123770	4			Sechskantmutter DIN 985-M 8-A2-70-Nytorq-Bes.	Ecrou autofreine	Self-locking hexagon nut *
0008	3080032	2			Verlaengerungsfluegel links-AL 4-VxR-	Extension de palette gauche siehe/voir/see FIG20	Blade extension left 4080067
0009	4083045	2			Hauptfluegel links-BL 4-mit Lasche	Palette primaire gauche siehe/voir/see FIG19	Primary blade left 4080072

Bild Fig.	Art.-Nr.	St. Qt.	Serie von	Serie bis	Benennung Bezeichnung	Designation Bemerkung/Remarque/Remark	Description Ers. durch/Remplacé par/Replaced by
0010	3080034	2			Verlaengerungsfluegel rechts-AR 4-VxR-	Extension de palette droite siehe/voir/see FIG20	Blade extension right 4080067
0011	4083046	2			Hauptfluegel rechts-BR 4-mit Lasche	Palette primaire droite siehe/voir/see FIG19	Primary blade right 4080072
0012	4083042	2			Schottblech links-M3 M4 M5	Deflecteur gauche	Deflector left *
0013	4083043	2			Schottblech rechts-M3 M4 M5	Deflecteur droite	Deflector right *
0014	2123769	8			Sechskantmutter DIN 985-M 6-A2-70	Ecrou autofreine	Self-locking hexagon nut *
0015	2123874	8			Sechskantschraube ISO 4017-M 6x12-A2-70	Vis H	Hexagon screw *
0016	4083079	1			Wurfscheibe M 4 P-VxR-links-kpl.	Disque cpl.	Disc cpl. *
0017	4083080	1			Wurfscheibe M 4 P-VxR-rechts-kpl.	Disque cpl.	Disc cpl. *
0018	3021042	1			Einstellhebel Wurfscheibe	Outil de commande	Manoeuvring tool 3087095
0019	4080072	2			Wurffluegelsatz Hauptfluegel BL4+BR4 -m.Lasche	Kit de palette primaire Rpl FIG 9 + 11	Blade primary kit *
0020	4080067	2			Wurffluegelsatz Verl.-fluegel AL4-VxR+AR4-VxR	Kit de palette extension Rpl FIG 8 + 10	Blade extension kit *
0021	4083041	1			Teilesatz Anti-Sog-Effekt-M 4	Jeu de pieces	Parts set *



M 5 P - VxR - L

20 - 24 m / 30 - 32 m  
 - orange - orange - orange -  
 M 5 P - VxR



M 5 P - VxR - R


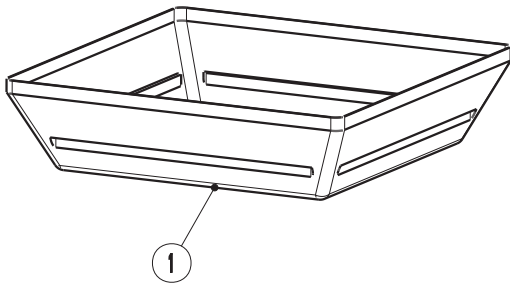
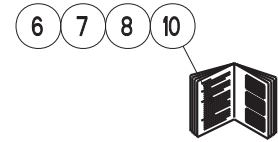
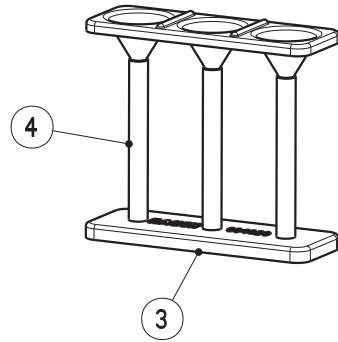
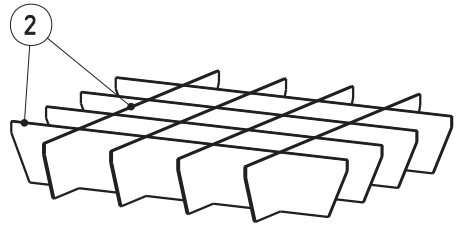
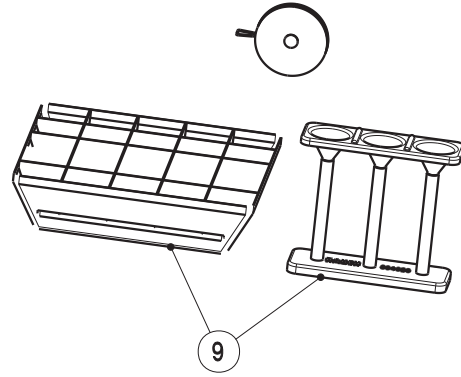
Artikelnummer/Version	<b>0608301</b>	<b>A</b>	<b>ALPHA 1141 / 1142</b>	<b>Pieces de rechange</b>	<b>Spare parts list</b>
Grp.-Nr./Art.-Nr./Rev.	<b>0038 E083042</b>	<b>A</b>	<b>Wurfscheibe M 5 P-VxR - orange</b>	Groupe <b>Disque de distribution</b>	Group <b>Spreading disc</b>
Serie	<b>6000 - 21550</b>	Ers. durch/Remplacé par/ Replaced by	*	Ers. für/Remplace pour/Replace for	*

Bild Fig.	Art.-Nr.	St. Qt.	Serie von	Serie bis	Benennung Bezeichnung	Designation Bemerkung/Remarque/Remark	Description Ers. durch/Remplacé par/Replaced by
0001	2123768	4			Sechskantmutter DIN 985-M 5-A2-70	Ecrou autofreine	Self-locking hexagon nut *
0002	2123919	4			Scheibe DIN 9021-5.3-200HV-A2	Rondelle plate	Flat washer *
0003	2115637	4			Scheibe DIN 9021-6.4-200HV-A2	Rondelle plate	Flat washer *
0004	2123918	4			Sechskantschraube ISO 4017-M 5x16-A2-70	Vis H	Hexagon screw *
0005	4080013	4			Flachfeder kpl.	Ressort d'arret	Ratched spring *
0006	2115639	4			Scheibe DIN 125-8.4-200HV-A2	Rondelle plate	Flat washer *
0007	2123770	6			Sechskantmutter DIN 985-M 8-A2-70-Nytorq-Bes.	Ecrou autofreine	Self-locking hexagon nut *
0008	3080040	2			Verlaengerungsfluegel links-AL 5-VxR-	Extension de palette gauche siehe/voir/see FIG22	Blade extension left 4080070
0009	4083053	2			Hauptfluegel links-BL 5-mit Lasche	Palette primaire gauche siehe/voir/see FIG21	Primary blade left 4080073



Bild Fig.	Art.-Nr.	St. Qt.	Serie von	Serie bis	Benennung Bezeichnung	Designation Bemerkung/Remarque/Remark	Description Ers. durch/Remplacé par/Replaced by
0010	3080041	2			Verlaengerungsfluegel rechts-AR 5-VxR-	Extension de palette droite siehe/voir/see FIG22	Blade extension right 4080070
0011	4083054	2			Hauptfluegel rechts-BR 5-mit Lasche	Palette primaire droite siehe/voir/see FIG21	Primary blade right 4080073
0012	4083042	2			Schottblech links-M3 M4 M5	Deflecteur gauche	Deflector left *
0013	4083043	2			Schottblech rechts-M3 M4 M5	Deflecteur droite	Deflector right *
0014	2123769	8			Sechskantmutter DIN 985-M 6-A2-70	Ecrou autofreine	Self-locking hexagon nut *
0015	2123874	8			Sechskantschraube ISO 4017-M 6x12-A2-70	Vis H	Hexagon screw *
0016	2054617	2			Ausgleichgewicht *	Contre-poid	Counterbalancing weight *
0017	2152188	2			Linsenflanschschraube M 8x20-A2-70	Vis a tete cylindrique bombee	Binding head screw *
0018	4083083	1			Wurfscheibe M 5 P-VxR-links-kpl.	Disque cpl.	Disc cpl. *
0019	4083084	1			Wurfscheibe M 5 P-VxR-rechts-kpl.	Disque cpl.	Disc cpl. *
0020	3021042	1			Einstellhebel Wurfscheibe	Outil de commande	Manoeuvring tool 3087095
0021	4080073	2			Wurffluegelsatz Hauptfluegel BL5+BR5 -m.Lasche	Kit de palette primaire Rpl FIG 9 + 11	Blade primary kit *
0022	4080070	2			Wurffluegelsatz Verl.-fluegel AL5-VxR+AR5-VxR	Kit de palette extension Rpl FIG 8 + 10	Blade extension kit *

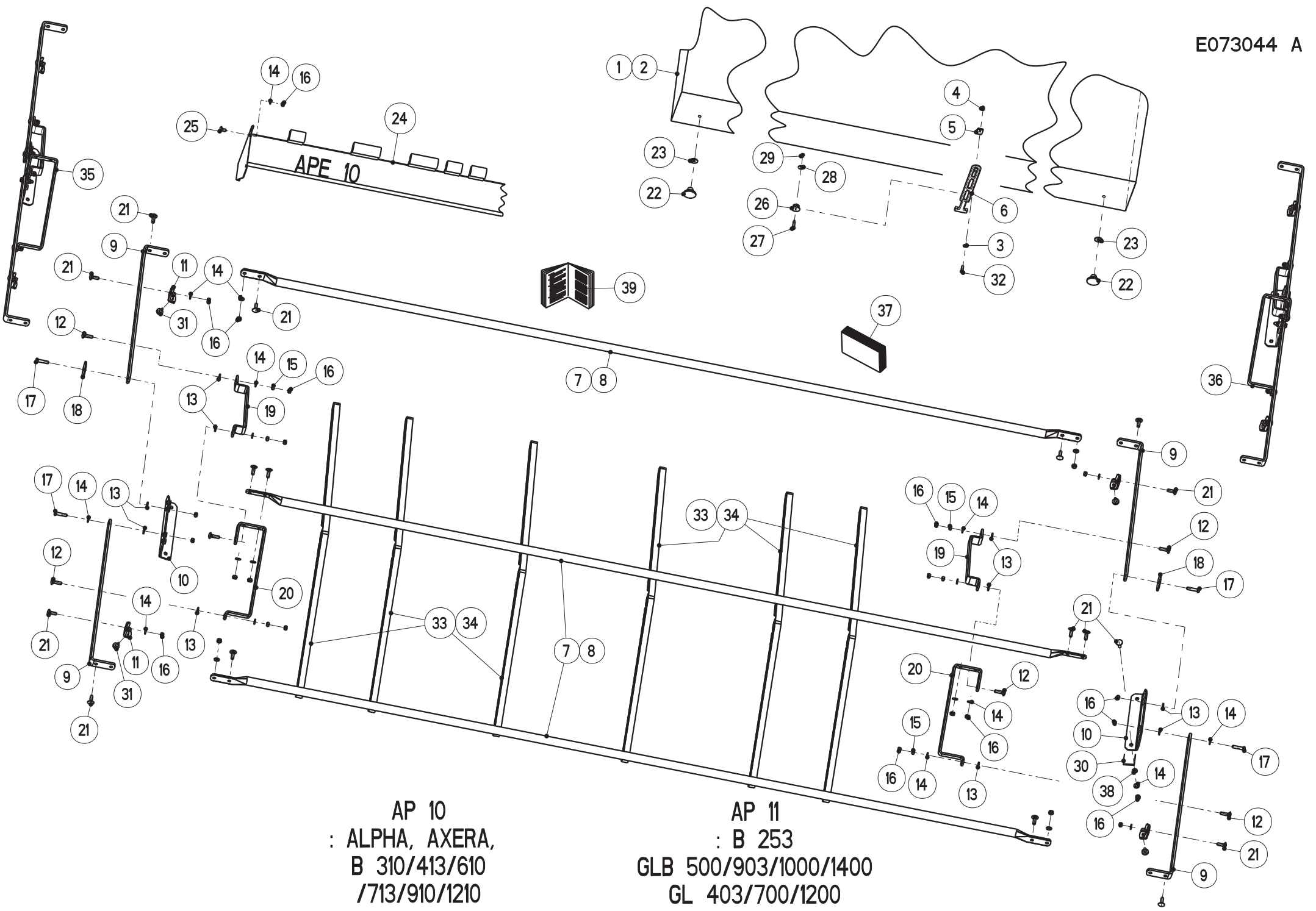
<b>Bild Fig.</b>	<b>Art.-Nr.</b>	<b>St. Qt.</b>	<b>Serie von</b>	<b>Serie bis</b>	<b>Benennung Bezeichnung</b>	<b>Designation Bemerkung/Remarque/Remark</b>	<b>Description Ers. durch/Remplacé par/Replaced by</b>
0023	4083058	1			Teilesatz Anti-Sog-Effekt-M 5	Jeu de pieces	Parts set *



Artikelnummer/Version	<b>0608301</b>	<b>A</b>	<b>ALPHA 1141 / 1142</b>	<b>Pieces de rechange</b>	<b>Spare parts list</b>
Grp.-Nr./Art.-Nr./Rev.	<b>0039 E073043</b>	<b>B</b>	<b>Praxis-Pruefset</b>	Groupe <b>Jeu de controle</b>	Group <b>Test kit</b>
			*		
Serie	<b>6000 - 21550</b>	Ers. durch/Remplacé par/ Replaced by	*	Ers. für/Remplace pour/Replace for	<b>E073043 A</b>

Bild Fig.	Art.-Nr.	St. Qt.	Serie von	Serie bis	Benennung Bezeichnung	Designation Bemerkung/Remarque/Remark	Description Ers. durch/Remplacé par/Replaced by
0001	2019235	6			Schale *	Bac	Tray *
0002	2019236	48			Streifen Satz = 8 Stueck	Alveolage cpl.	Set of separating plates *
0003	2019240	1			Messbehälter *	Eprouvette de mesure	Measuring tubes *
0004	2019237	3			Skala Aufkleber zu PPS 1	Autocollant de mesure	Measuring sticker *
0005	2019238	1			Massband 20 m lang	Ruban de mesure	Measuring tape *
0006	5900014	1			Anleitung Praxis-Pruefset PPS 1 -de	Notice siehe/voir/see FIG10	Instruction 5900494
0007	5900358	1			Anleitung Praxis-Pruefset PPS 1 -fr	Notice	Instruction *
0008	5900359	1			Anleitung Praxis-Pruefset PPS 1 -en	Notice	Instruction *
0009	0604029	1			Praxis-Pruefset PPS 1	Jeu de controle	Test kit *

<b>Bild Fig.</b>	<b>Art.-Nr.</b>	<b>St. Qt.</b>	<b>Serie von</b>	<b>Serie bis</b>	<b>Benennung Bezeichnung</b>	<b>Designation Bemerkung/Remarque/Remark</b>	<b>Description Ers. durch/Remplacé par/Replaced by</b>
0010	5900494	1			Betriebsanleitung Praxis-Pruefset PPS 1 (neu)-de	Notice d'instruction Rpl FIG 6	Assembly operator's manual *



AP 10  
: ALPHA, AXERA,  
B 310/413/610  
/713/910/1210

AP 11  
: B 253  
GLB 500/903/1000/1400  
GL 403/700/1200

Artikelnummer/Version	0608301	A	ALPHA 1141 / 1142	Pieces de rechange	Spare parts list
Grp.-Nr./Art.-Nr./Rev.	0040 E073044	A	Behälterabdeckung AP 10 + AP 11, APE10	Groupe Bache de recouvrement	Group Hopper cover
Serie	6000 - 21550	Ers. durch/Remplacé par/ Replaced by	*	Ers. für/Remplace pour/Replace for	*

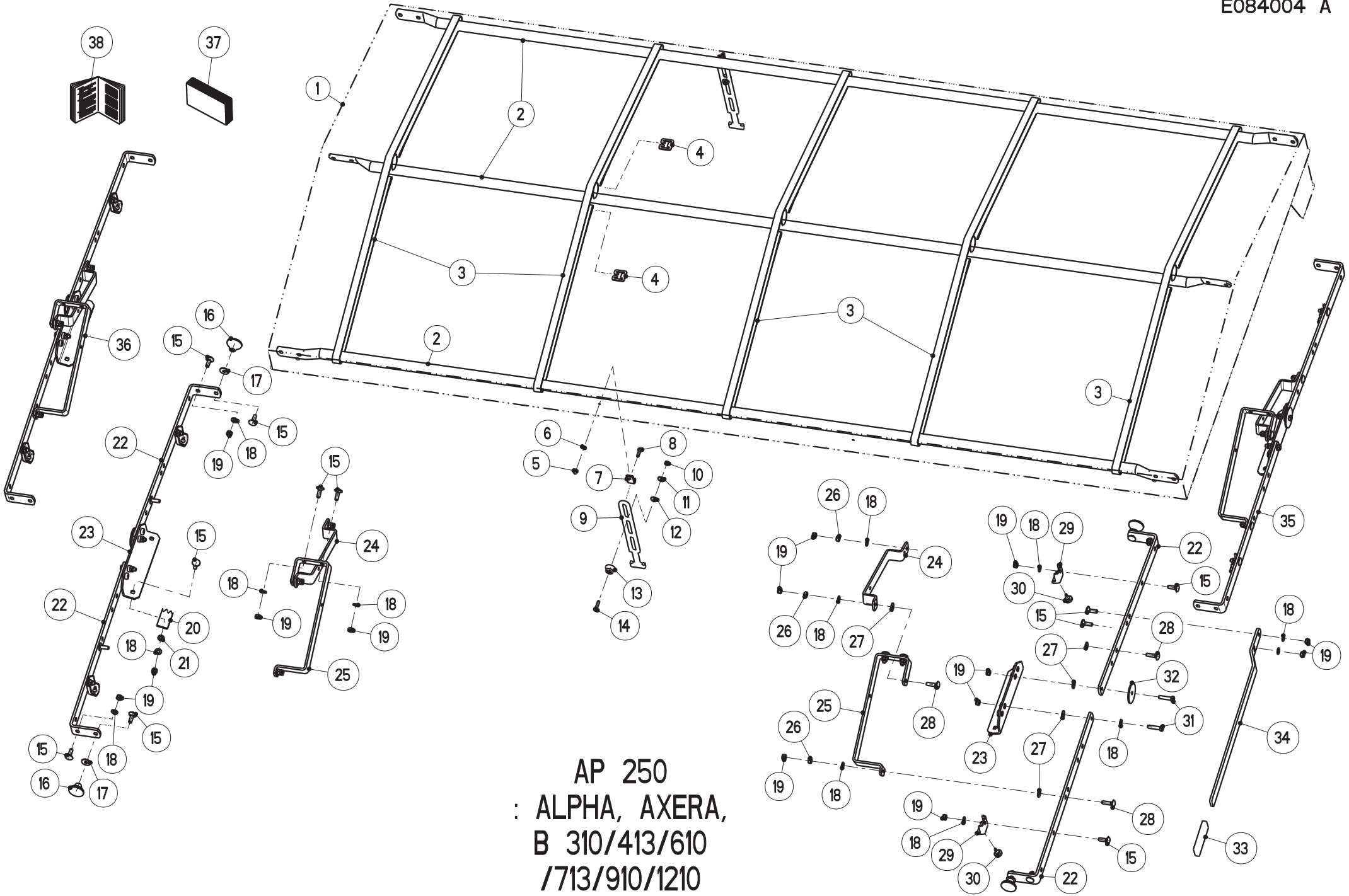
Bild Fig.	Art.-Nr.	St. Qt.	Serie von	Serie bis	Benennung Bezeichnung	Designation Bemerkung/Remarque/Remark	Description Ers. durch/Remplacé par/Replaced by
0001	2052124	1			Abdeckplane AP 10	Bache	Cover *
0002	2052126	1			Abdeckplane AP 11	Bache	Cover *
0003	2115636	2			Scheibe DIN 125-6.4-200HV-A2	Rondelle plate	Flat washer *
0004	2152037	2			Hutmutter DIN 986-M 6-A2-70	Ecrou borgne a calotte hexagonaux	Hexagon domed cap nut *
0005	2001835	2			Rohrschelle D=10-B=15-1.4571-RSGU1.10/15W5	Support de cable	Cable support *
0006	2052193	2			Gummistroppe L=280-schwarz	Fjong reglable	Adjustable rubber tensioner *
0007	3080026	3			Abdeckplanenrohr AP 10	Tuyau : AP 10	Tube *
0008	3040197	3			Abdeckplanenrohr AP 11	Tuyau : AP 11	Tube *
0009	3021128	4			Winkelhebel lackiert	Levier	Lever *

Bild Fig.	Art.-Nr.	St. Qt.	Serie von	Serie bis	Benennung Bezeichnung	Designation Bemerkung/Remarque/Remark	Description Ers. durch/Remplacé par/Replaced by
0010	4021093	2			Konsole kpl.-lackiert	Console cpl.	Console cpl. *
0011	4021099	4			Anschlag kpl.	Butee cpl.	Stop cpl. *
0012	2123804	6			Flachrundschrabe DIN 603-M 8x30-A2-70	Vis J	Cup square bolt *
0013	2035220	10			Scheibe 8x20x2.0-POM schwarz	Rondelle plastique	Plastic washer *
0014	2115639	26			Scheibe DIN 125-8.4-200HV-A2	Rondelle plate	Flat washer *
0015	2123847	6			Sechskantmutter ISO 4032-M 8-A2-70-Nytorq-Bes.	Ecrou H	Hexagon nut *
0016	2123770	28			Sechskantmutter DIN 985-M 8-A2-70-Nytorq-Bes.	Ecrou autofreine	Self-locking hexagon nut *
0017	2123719	4			Sechskantschraube ISO 4014-M 8x35-A2-70	Vis H	Hexagon screw *
0018	3021131	2			Scheibe 8.5x54x3-A2	Rondelle plate	Flat washer *
0019	3021126	2			Stuetzbuegel lackiert	Etrier-support	Support frame *
0020	3021127	2			Fuehrungsbuegel lackiert	Etrier	Guide frame *
0021	2123708	20			Flachrundschrabe DIN 603-M 8x25-A2-70	Vis J	Cup square bolt *
0022	2052210	4			Knopfgriff Form E-D=40-H=30-M 8	Poignee	Knob *



Bild Fig.	Art.-Nr.	St. Qt.	Serie von	Serie bis	Benennung Bezeichnung	Designation Bemerkung/Remarque/Remark	Description Ers. durch/Remplacé par/Replaced by
0023	2123866	4			Scheibe DIN 9021-8.4-200HV-A2	Rondelle plate	Flat washer *
0024	0607033	1			Abdeckplanenergaenzung APE 10	Extension de bache : B 413/713, GLB 903	Hopper cover extension *
0025	2123707	2			Flachrundschraube DIN 603-M 8x16-A2-70	Vis J	Cup square bolt *
0026	2052196	2			Rundknopf fuer Expanderseil	Poulie	Round button *
0027	2123827	2			Sechskantschraube ISO 4017-M 6x25-A2-70	Vis H	Hexagon screw *
0028	2115637	2			Scheibe DIN 9021-6.4-200HV-A2	Rondelle plate	Flat washer *
0029	2123769	2			Sechskantmutter DIN 985-M 6-A2-70	Ecrou autofreine	Self-locking hexagon nut *
0030	3021135	2			Zellband 40x2x220-weiss-selbstkleb.	Joint	Sealing tape *
0031	2052209	4			Druckknopfpufer D 20x5-70'-f. Blech 3mm	Amortisseur	Silent bloc *
0032	2123729	2			Sechskantschraube ISO 4017-M 6x20-A2-70	Vis H	Hexagon screw *
0033	2052181	5			Gummiband 20x980-AP 9,10,11,12	Languette caoutchouc : AP 10	Elastic tab *
0034	2052181	6			Gummiband 20x980-AP 9,10,11,12	Languette caoutchouc : AP 11	Elastic tab *
0035	4080028	1			Gelenk kpl. links	Articulation cpl. gauche	Joint cpl. left *

<b>Bild Fig.</b>	<b>Art.-Nr.</b>	<b>St. Qt.</b>	<b>Serie von</b>	<b>Serie bis</b>	<b>Benennung Bezeichnung</b>	<b>Designation Bemerkung/Remarque/Remark</b>	<b>Description Ers. durch/Remplacé par/Replaced by</b>
0036	4080029	1			Gelenk kpl. rechts	Articulation cpl. droite	Joint cpl. right *
0037	4021100	1			Schraubensatz AP 9,10,11,12	Jeu de vis	Set of screws *
0038	2152164	4			Scheibe DIN 125-8.4-POM schwarz	Rondelle plastique	Plastic washer *
0039	5900041	1			Montageanleitung Abdeckplanen -de-en-fr	Notice de montage	Assembly instruction *



AP 250  
: ALPHA, AXERA,  
B 310/413/610  
/713/910/1210

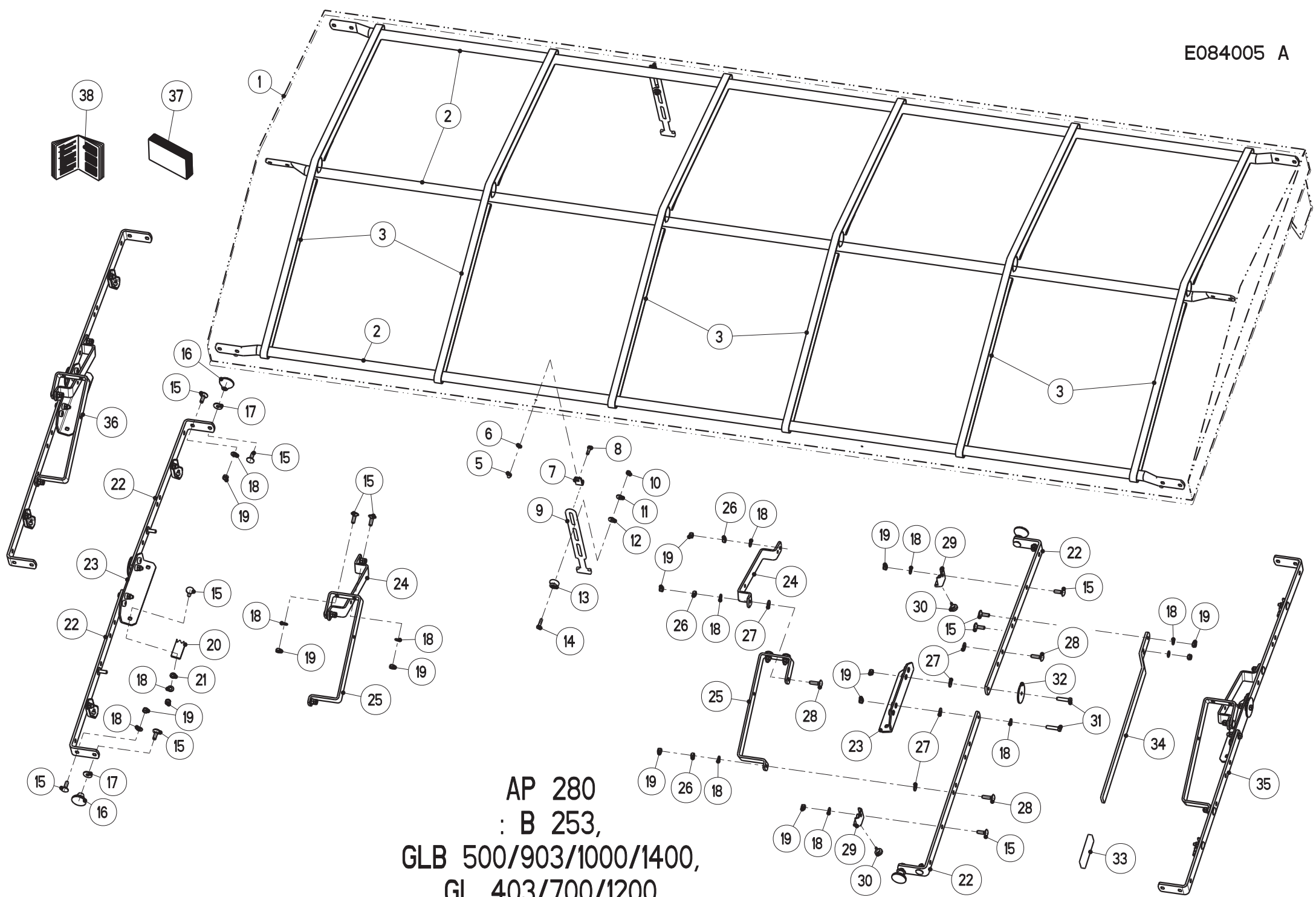
Artikelnummer/Version	<b>0608301</b>	<b>A</b>	<b>ALPHA 1141 / 1142</b>	<b>Pieces de rechange</b>	<b>Spare parts list</b>
Grp.-Nr./Art.-Nr./Rev.	<b>0041 E084004</b>	<b>A</b>	<b>Behaelterabdeckung AP 250</b>	Groupe <b>Bache de recouvrement</b>	Group <b>Hopper cover</b>
Serie	<b>6000 - 21550</b>	Ers. durch/Remplacé par/ Replaced by	*	Ers. für/Remplace pour/Replace for	*

Bild Fig.	Art.-Nr.	St. Qt.	Serie von	Serie bis	Benennung Bezeichnung	Designation Bemerkung/Remarque/Remark	Description Ers. durch/Remplacé par/Replaced by
0001	2054540	1			Abdeckplane AP 250-kpl.	Bache	Cover *
0002	3080026	3			Abdeckplanenrohr AP 10	Tuyau	Tube *
0003	2054012	5			Gummiband 23x2000-AP 19	Languette caoutchouc	Elastic tab *
0004	3021238	10			Haken *	Mousqueton	Hook *
0005	2152037	4			Hutmutter DIN 986-M 6-A2-70	Ecrou borgne a calotte hexagonaux	Hexagon domed cap nut *
0006	2115636	4			Scheibe DIN 125-6.4-200HV-A2	Rondelle plate	Flat washer *
0007	2001835	4			Rohrschelle D=10-B=15-1.4571-RSGU1.10/15W5	Support de cable	Cable support *
0008	2123729	4			Sechskantschraube ISO 4017-M 6x20-A2-70	Vis H	Hexagon screw *
0009	2052193	4			Gummistroppe L=280-schwarz	Fjong réglable	Adjustable rubber tensioner *

Bild Fig.	Art.-Nr.	St. Qt.	Serie von	Serie bis	Benennung Bezeichnung	Designation Bemerkung/Remarque/Remark	Description Ers. durch/Remplacé par/Replaced by
0010	2123769	4			Sechskantmutter DIN 985-M 6-A2-70	Ecrou autofreine	Self-locking hexagon nut *
0011	2115637	4			Scheibe DIN 9021-6.4-200HV-A2	Rondelle plate	Flat washer *
0012	2015640	4			Scheibe 6.3x18x1.6-POM schwarz	Rondelle plastique	Plastic washer *
0013	2052196	4			Rundknopf fuer Expanderseil	Poulie	Round button *
0014	2123827	4			Sechskantschraube ISO 4017-M 6x25-A2-70	Vis H	Hexagon screw *
0015	2123708	22			Flachrundschrabe DIN 603-M 8x25-A2-70	Vis J	Cup square bolt *
0016	2052210	4			Knopfgriff Form E-D=40-H=30-M 8	Poignee	Knob *
0017	2123866	4			Scheibe DIN 9021-8.4-200HV-A2	Rondelle plate	Flat washer *
0018	2115639	26			Scheibe DIN 125-8.4-200HV-A2	Rondelle plate	Flat washer *
0019	2123770	28			Sechskantmutter DIN 985-M 8-A2-70-Nytorq-Bes.	Ecrou autofreine	Self-locking hexagon nut *
0020	3021135	2			Zellband 40x2x220-weiss-selbstkleb.	Joint	Sealing tape *
0021	2152164	4			Scheibe DIN 125-8.4-POM schwarz	Rondelle plastique	Plastic washer *
0022	3021128	4			Winkelhebel lackiert	Levier	Lever *

Bild Fig.	Art.-Nr.	St. Qt.	Serie von	Serie bis	Benennung Bezeichnung	Designation Bemerkung/Remarque/Remark	Description Ers. durch/Remplacé par/Replaced by
0023	4021093	2			Konsole kpl.-lackiert	Console cpl.	Console cpl. *
0024	3021126	2			Stuetzbuegel lackiert	Etrier-support	Support frame *
0025	3021127	2			Fuehrungsbuegel lackiert	Etrier	Guide frame *
0026	2123847	6			Sechskantmutter ISO 4032-M 8-A2-70-Nytorq-Bes.	Ecrou H	Hexagon nut *
0027	2035220	10			Scheibe 8x20x2.0-POM schwarz	Rondelle plastique	Plastic washer *
0028	2123804	6			Flachrundschrabe DIN 603-M 8x30-A2-70	Vis J	Cup square bolt *
0029	4021099	4			Anschlag kpl.	Butee cpl.	Stop cpl. *
0030	2052209	4			Druckknopfpufer D 20x5-70'-f. Blech 3mm	Amortisseur	Silent bloc *
0031	2123719	4			Sechskantschraube ISO 4014-M 8x35-A2-70	Vis H	Hexagon screw *
0032	3021131	2			Scheibe 8.5x54x3-A2	Rondelle plate	Flat washer *
0033	2001253	1			Griff B=30-H=5-L=90-sw	Poignee	Hand grip *
0034	4080061	1			Hebel kpl.-lackiert	Levier	Lever *
0035	4080029	1			Gelenk kpl. rechts	Articulation cpl. droite	Joint cpl. right *

Bild Fig.	Art.-Nr.	St. Qt.	Serie von	Serie bis	Benennung Bezeichnung	Designation Bemerkung/Remarque/Remark	Description Ers. durch/Remplacé par/Replaced by
0036	4080028	1			Gelenk kpl. links	Articulation cpl. gauche	Joint cpl. left *
0037	4021182	1			Schraubensatz AP 19-AP 240-280	Jeu de vis	Set of screws *
0038	5900236	1			Montageanleitung AP 19-AP 240-280 -de-en-fr	Notice de montage	Assembly instruction *



AP 280  
: B 253,  
GLB 500/903/1000/1400,  
GL 403/700/1200



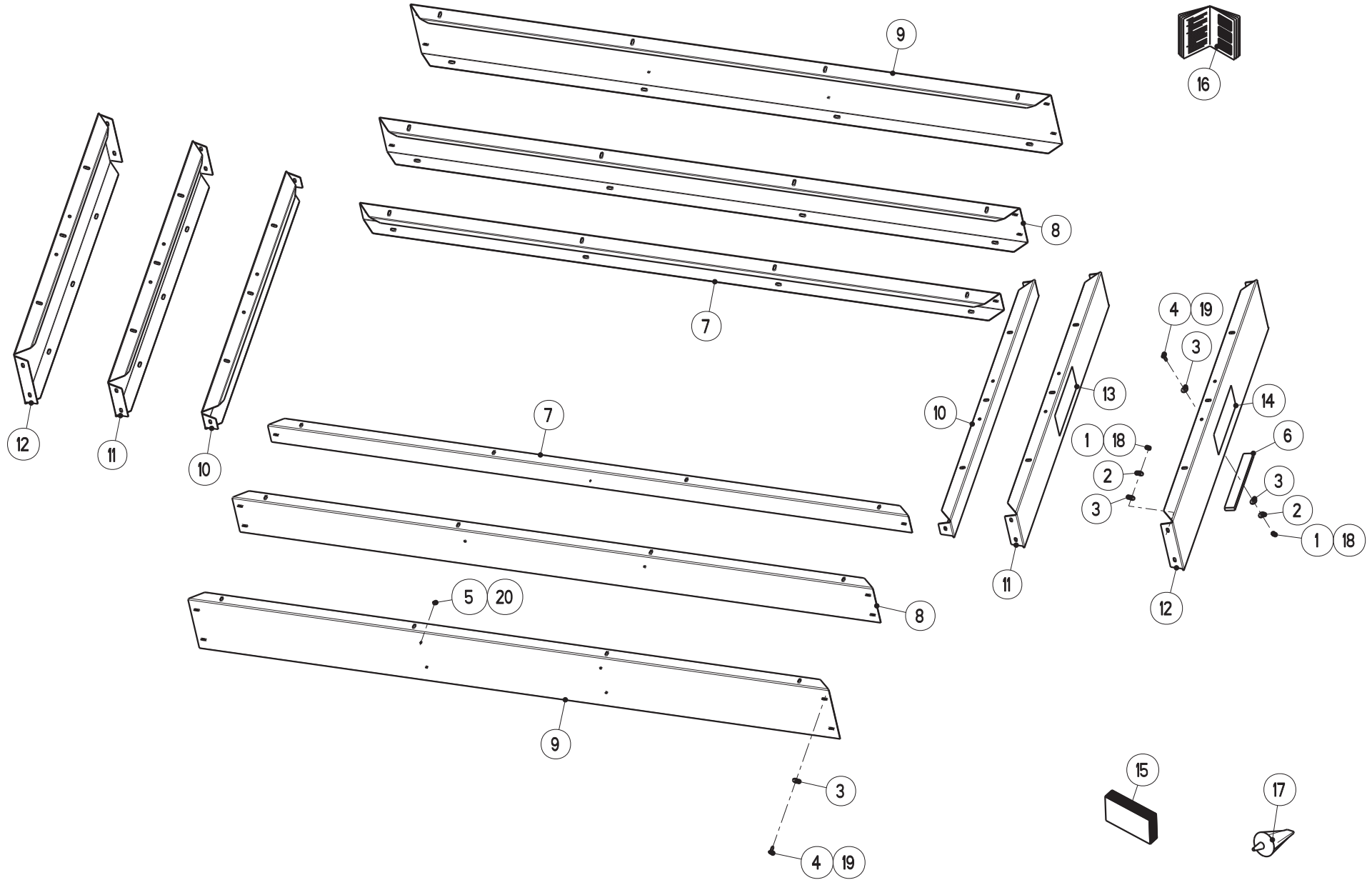
Artikelnummer/Version	<b>0608301</b>	<b>A</b>	<b>ALPHA 1141 / 1142</b>	<b>Pieces de rechange</b>	<b>Spare parts list</b>
Grp.-Nr./Art.-Nr./Rev.	<b>0042 E084005</b>	<b>A</b>	<b>Behaelterabdeckung AP 280</b>	Groupe <b>Bache de recouvrement</b>	Group <b>Hopper cover</b>
Serie	<b>6000 - 21550</b>	Ers. durch/Remplacé par/ Replaced by	*	Ers. für/Remplace pour/Replace for	*

Bild Fig.	Art.-Nr.	St. Qt.	Serie von	Serie bis	Benennung Bezeichnung	Designation Bemerkung/Remarque/Remark	Description Ers. durch/Remplacé par/Replaced by
0001	2054541	1			Abdeckplane AP 280-kpl.	Bache	Cover *
0002	3040197	3			Abdeckplanenrohr AP 11	Tuyau	Tube *
0003	2052181	6			Gummiband 20x980-AP 9,10,11,12	Languette caoutchouc	Elastic tab *
0005	2152037	4			Hutmutter DIN 986-M 6-A2-70	Ecrou borgne a calotte hexagonaux	Hexagon domed cap nut *
0006	2115636	4			Scheibe DIN 125-6.4-200HV-A2	Rondelle plate	Flat washer *
0007	2001835	4			Rohrschelle D=10-B=15-1.4571-RSGU1.10/15W5	Support de cable	Cable support *
0008	2123729	4			Sechskantschraube ISO 4017-M 6x20-A2-70	Vis H	Hexagon screw *
0009	2052193	4			Gummistroppe L=280-schwarz	Fjong reglable	Adjustable rubber tensioner *
0010	2123769	4			Sechskantmutter DIN 985-M 6-A2-70	Ecrou autofreine	Self-locking hexagon nut *

Bild Fig.	Art.-Nr.	St. Qt.	Serie von	Serie bis	Benennung Bezeichnung	Designation Bemerkung/Remarque/Remark	Description Ers. durch/Remplacé par/Replaced by
0011	2115637	4			Scheibe DIN 9021-6.4-200HV-A2	Rondelle plate	Flat washer *
0012	2015640	4			Scheibe 6.3x18x1.6-POM schwarz	Rondelle plastique	Plastic washer *
0013	2052196	4			Rundknopf fuer Expanderseil	Poulie	Round button *
0014	2123827	4			Sechskantschraube ISO 4017-M 6x25-A2-70	Vis H	Hexagon screw *
0015	2123708	22			Flachrundschrabe DIN 603-M 8x25-A2-70	Vis J	Cup square bolt *
0016	2052210	4			Knopfgriff Form E-D=40-H=30-M 8	Poignee	Knob *
0017	2123866	4			Scheibe DIN 9021-8.4-200HV-A2	Rondelle plate	Flat washer *
0018	2115639	26			Scheibe DIN 125-8.4-200HV-A2	Rondelle plate	Flat washer *
0019	2123770	28			Sechskantmutter DIN 985-M 8-A2-70-Nytorq-Bes.	Ecrou autofreine	Self-locking hexagon nut *
0020	3021135	2			Zellband 40x2x220-weiss-selbstkleb.	Joint	Sealing tape *
0021	2152164	4			Scheibe DIN 125-8.4-POM schwarz	Rondelle plastique	Plastic washer *
0022	3021128	4			Winkelhebel lackiert	Levier	Lever *
0023	4021093	2			Konsole kpl.-lackiert	Console cpl.	Console cpl. *

Bild Fig.	Art.-Nr.	St. Qt.	Serie von	Serie bis	Benennung Bezeichnung	Designation Bemerkung/Remarque/Remark	Description Ers. durch/Remplacé par/Replaced by
0024	3021126	2			Stuetzbuegel lackiert	Etrier-support	Support frame *
0025	3021127	2			Fuehrungsbuegel lackiert	Etrier	Guide frame *
0026	2123847	6			Sechskantmutter ISO 4032-M 8-A2-70-Nytorq-Bes.	Ecrou H	Hexagon nut *
0027	2035220	10			Scheibe 8x20x2.0-POM schwarz	Rondelle plastique	Plastic washer *
0028	2123804	6			Flachrundschrabe DIN 603-M 8x30-A2-70	Vis J	Cup square bolt *
0029	4021099	4			Anschlag kpl.	Butee cpl.	Stop cpl. *
0030	2052209	4			Druckknopfpufer D 20x5-70'-f. Blech 3mm	Amortisseur	Silent bloc *
0031	2123719	4			Sechskantschraube ISO 4014-M 8x35-A2-70	Vis H	Hexagon screw *
0032	3021131	2			Scheibe 8.5x54x3-A2	Rondelle plate	Flat washer *
0033	2001253	1			Griff B=30-H=5-L=90-sw	Poignee	Hand grip *
0034	4080061	1			Hebel kpl.-lackiert	Levier	Lever *
0035	4080029	1			Gelenk kpl. rechts	Articulation cpl. droite	Joint cpl. right *
0036	4080028	1			Gelenk kpl. links	Articulation cpl. gauche	Joint cpl. left *

<b>Bild Fig.</b>	<b>Art.-Nr.</b>	<b>St. Qt.</b>	<b>Serie von</b>	<b>Serie bis</b>	<b>Benennung Bezeichnung</b>	<b>Designation Bemerkung/Remarque/Remark</b>	<b>Description Ers. durch/Remplacé par/Replaced by</b>
0037	4021182	1			Schraubensatz AP 19-AP 240-280	Jeu de vis	Set of screws *
0038	5900236	1			Montageanleitung AP 19-AP 240-280 -de-en-fr	Notice de montage	Assembly instruction *

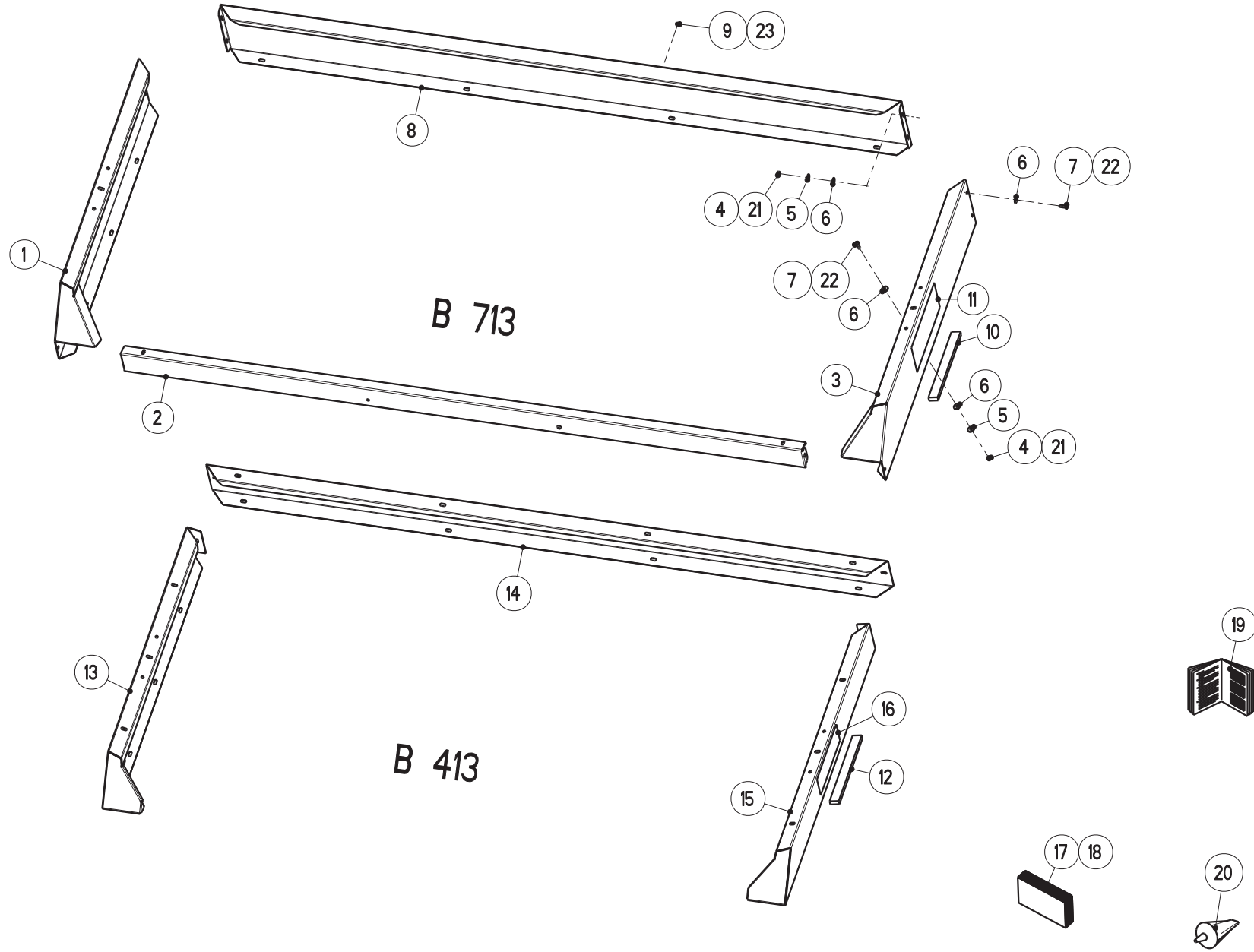


B 310 - B 610 - B 910

Artikelnummer/Version	0608301	A	ALPHA 1141 / 1142	Pieces de rechange	Spare parts list
Grp.-Nr./Art.-Nr./Rev.	0043 E073045	A	Aufsatz B 310-B 610-B 910	Groupe Rehausse	Group Extension
Serie	6000 - 21550	Ers. durch/Remplacé par/ Replaced by	*	Ers. für/Remplace pour/Replace for	*

Bild Fig.	Art.-Nr.	St. Qt.	Serie von	Serie bis	Benennung Bezeichnung	Designation Bemerkung/Remarque/Remark	Description Ers. durch/Remplacé par/Replaced by
0001	2123847	22			Sechskantmutter ISO 4032-M 8-A2-70-Nytorq-Bes.	Ecrou H	Hexagon nut *
0002	2123866	22			Scheibe DIN 9021-8.4-200HV-A2	Rondelle plate	Flat washer *
0003	2152170	44			Scheibe DIN 9021-8.4-POM schwarz	Rondelle plastique	Plastic washer *
0004	2152188	22			Linsenflanschschraube M 8x20-A2-70	Vis a tete cylindrique bombée	Binding head screw *
0005	2042903	2			Verschlussstopfen D=14-d1=7.2-h1=6.0-H=8.0	Bouchon	Plug *
0006	2035119	1			Zellband 30x2x8000-weiss-eins.selbstkl.	Joint	Sealing tape *
0007	3070127	2			Seitenteil lang-B 310-H=105 mm	Rehausse longue	Long extension *
0008	3070126	2			Seitenteil lang-B 610-H=208 mm	Rehausse longue	Long extension *
0009	3070128	2			Seitenteil lang-B 910-H=315 mm	Rehausse longue	Long extension *

Bild Fig.	Art.-Nr.	St. Qt.	Serie von	Serie bis	Benennung Bezeichnung	Designation Bemerkung/Remarque/Remark	Description Ers. durch/Remplacé par/Replaced by
0010	3040078	2			Seitenteil kurz-B 310 / 1600-H=105 mm	Rehausse courte	Side extension *
0011	3040076	2			Seitenteil kurz-B 610 / GL 700-H=208 mm	Rehausse courte	Side extension *
0012	3070129	2			Seitenteil kurz-B 910-H=315 mm	Rehausse courte	Side extension *
0013	2052241	2			Aufkleber "B 610"	Autocollant	Sticker *
0014	2052242	2			Aufkleber "B 910"	Autocollant	Sticker *
0015	4050211	1			Schraubensatz Aufsatz B 310/610/713/910	Jeu de vis	Set of screws *
0016	5900036	1			Montageanleitung Aufsaetze-Dueng.+Sand-de-en-fr	Notice de montage	Assembly instruction *
0017	2054382	1			Paste Antiseize-Kupferpaste-Tube 10g	Pate	Paste *
0018	2123770	22			Sechskantmutter DIN 985-M 8-A2-70-Nytorq-Bes.	Ecrou autofreine	Self-locking hexagon nut *
0019	2152343	22			Linsenflanschschraube M 8x25-A2-70	Vis a tete cylindrique bombée	Binding head screw *
0020	2053855	8			Verschlussstopfen fuer D=9, Blechdicke 1,5-3,0	Bouchon	Plug *



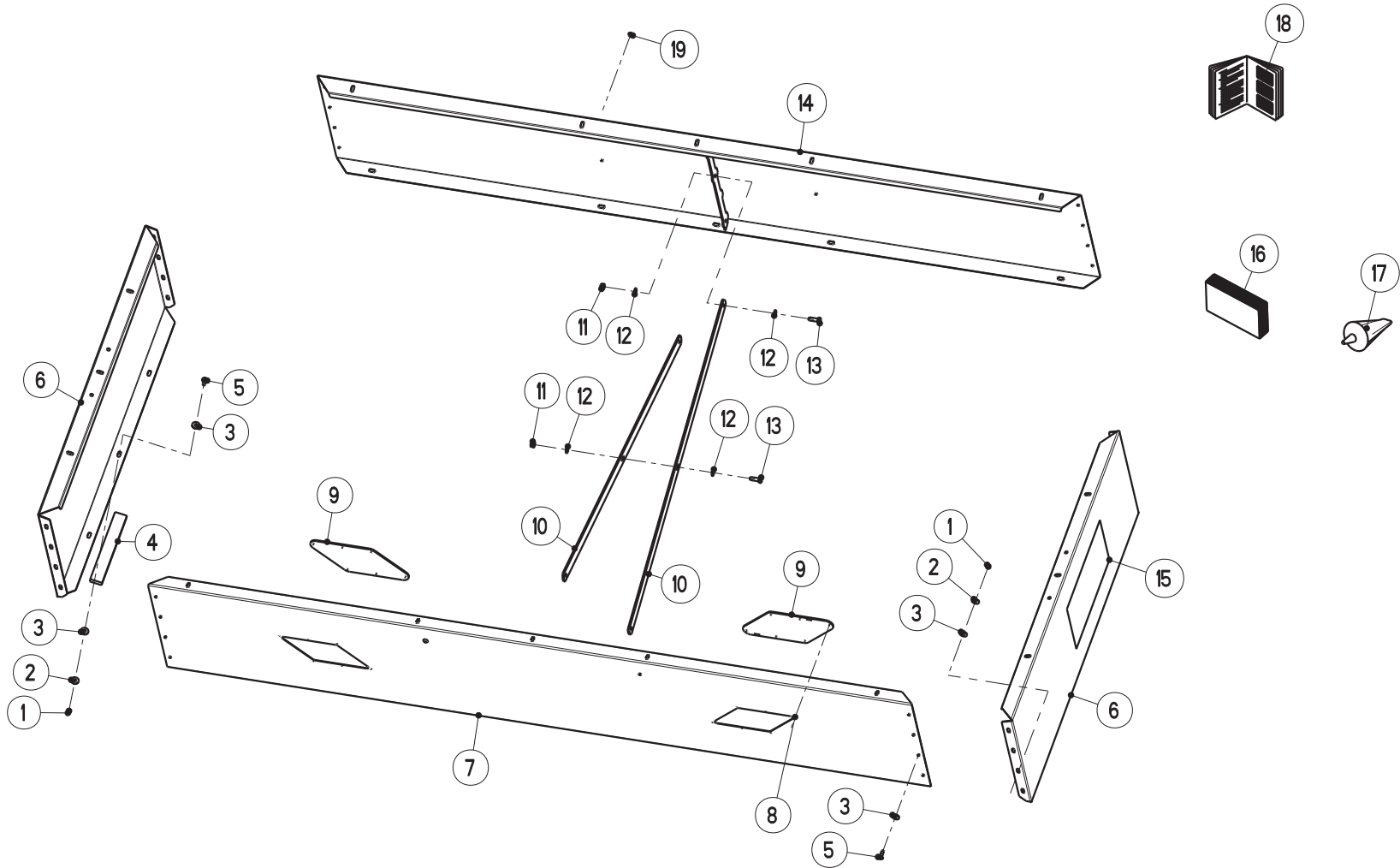


Artikelnummer/Version	<b>0608301</b>	<b>A</b>	<b>ALPHA 1141 / 1142</b>	<b>Pieces de rechange</b>	<b>Spare parts list</b>
Grp.-Nr./Art.-Nr./Rev.	<b>0044 E073016</b>	<b>A</b>	<b>Aufsatz B 413 + B 713</b>	Groupe <b>Rehausse</b>	Group <b>Extension</b>
Serie	<b>6000 - 21550</b>	Ers. durch/Remplacé par/ Replaced by	*	Ers. für/Remplace pour/Replace for	*

Bild Fig.	Art.-Nr.	St. Qt.	Serie von	Serie bis	Benennung Bezeichnung	Designation Bemerkung/Remarque/Remark	Description Ers. durch/Remplacé par/Replaced by
0001	2053186	1			Seitenteil links-m. Knotenblech-B 713	Rehausse laterale gauche	Side extension left *
0002	2053184	1			Seitenteil lang-B 713-H=100 mm	Rehausse longue	Long extension *
0003	2053187	1			Seitenteil rechts-m. Knotenblech-B 713	Rehausse laterale droite	Side extension right *
0004	2123847	22			Sechskantmutter ISO 4032-M 8-A2-70-Nytorq-Bes.	Ecrou H	Hexagon nut *
0005	2123866	22			Scheibe DIN 9021-8.4-200HV-A2	Rondelle plate	Flat washer *
0006	2152170	44			Scheibe DIN 9021-8.4-POM schwarz	Rondelle plastique	Plastic washer *
0007	2152188	22			Linsenflanschschraube M 8x20-A2-70	Vis a tete cylindrique bombée	Binding head screw *
0008	2053185	1			Seitenteil lang-B 713-H=250 mm	Rehausse longue	Long extension *
0009	2042903	2			Verschlussstopfen D=14-d1=7.2-h1=6.0-H=8.0	Bouchon	Plug *

Bild Fig.	Art.-Nr.	St. Qt.	Serie von	Serie bis	Benennung Bezeichnung	Designation Bemerkung/Remarque/Remark	Description Ers. durch/Remplacé par/Replaced by
0010	2035119	1			Zellband 30x2x8000-weiss-eins.selbstkl.	Joint : B 713	Sealing tape *
0011	2053226	2			Aufkleber "B 713"	Autocollant	Sticker *
0012	2001276	1			Zellband 30x2x5500-weiss-eins.selbstkl.	Joint : B 413	Sealing tape *
0013	4040058	1			Seitenteil links-m.Knotenbl.-B 413/GL 403	Rehausse laterale gauche	Side extension left *
0014	3070124	1			Seitenteil lang-B 413-H=150 mm	Rehausse longue	Long extension *
0015	4040052	1			Seitenteil rechts-m.Knotenbl.-B 413/GL403	Rehausse laterale droite	Side extension right *
0016	2052240	1			Aufkleber "B 413"	Autocollant	Sticker *
0017	4050212	1			Schraubensatz Aufsatz B 413	Jeu de vis	Set of screws *
0018	4050211	1			Schraubensatz Aufsatz B 310/610/713/910	Jeu de vis	Set of screws *
0019	5900036	1			Montageanleitung Aufsaetze-Dueng.+Sand-de-en-fr	Notice de montage	Assembly instruction *
0020	2054382	1			Paste Antiseize-Kupferpaste-Tube 10g	Pate	Paste *
0021	2123770	22			Sechskantmutter DIN 985-M 8-A2-70-Nytorq-Bes.	Ecrou autofreine	Self-locking hexagon nut *
0022	2152343	22			Linsenflanschschraube M 8x25-A2-70	Vis a tete cylindrique bombée	Binding head screw *

<b>Bild Fig.</b>	<b>Art.-Nr.</b>	<b>St. Qt.</b>	<b>Serie von</b>	<b>Serie bis</b>	<b>Benennung Bezeichnung</b>	<b>Designation Bemerkung/Remarque/Remark</b>	<b>Description Ers. durch/Remplacé par/Replaced by</b>
0023	2053855	4			Verschlussstopfen fuer D=9, Blechdicke 1,5-3,0	Bouchon	Plug *

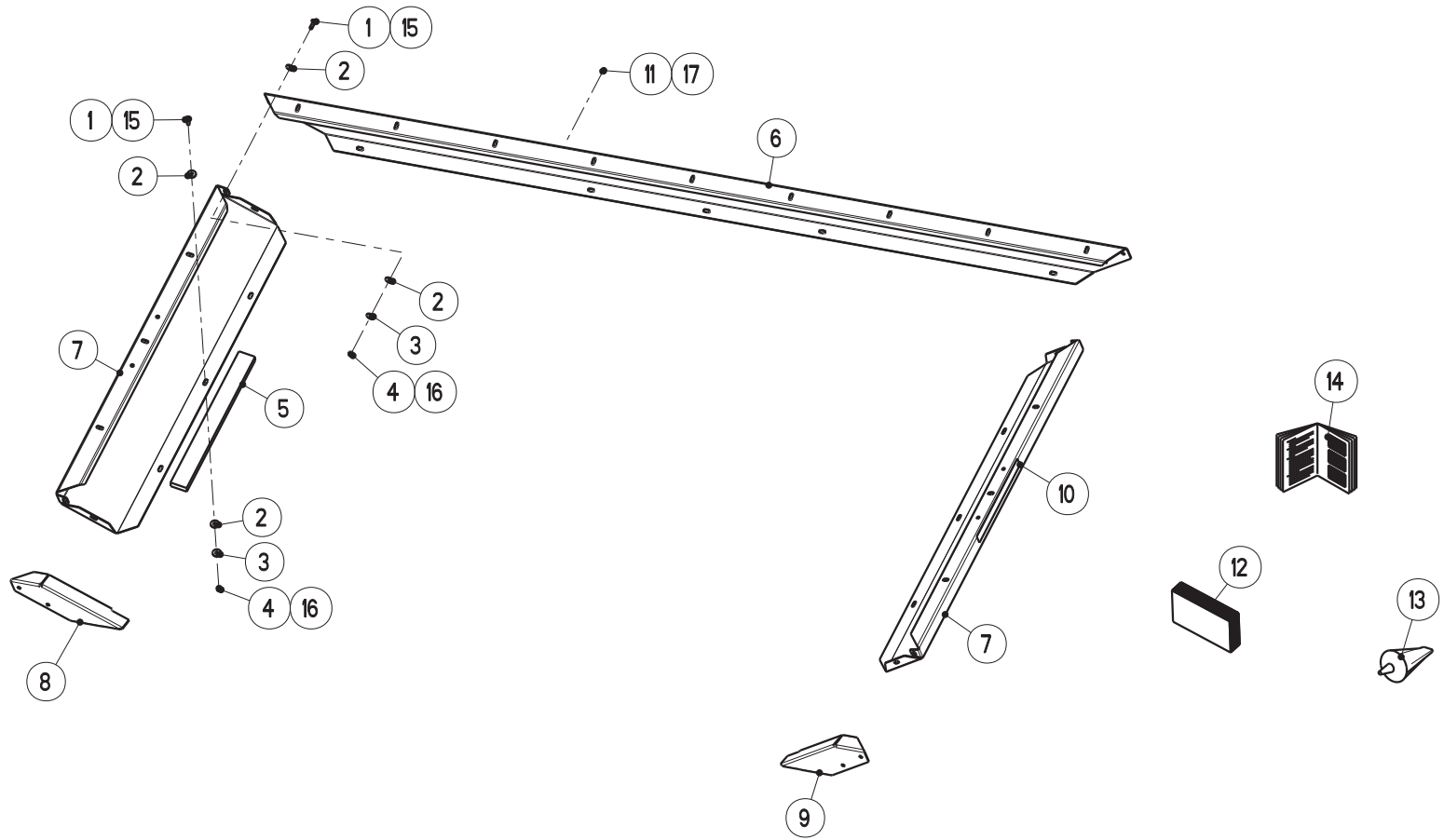


B 1210

Artikelnummer/Version	<b>0608301</b>	<b>A</b>	<b>ALPHA 1141 / 1142</b>	<b>Pieces de rechange</b>	<b>Spare parts list</b>
Grp.-Nr./Art.-Nr./Rev.	<b>0045 E073046</b>	<b>A</b>	<b>Aufsatz B 1210</b>	Groupe <b>Rehausse</b>	Group <b>Extension</b>
Serie	<b>6000 - 21550</b>	Ers. durch/Remplacé par/ Replaced by	*	Ers. für/Remplace pour/Replace for	*

Bild Fig.	Art.-Nr.	St. Qt.	Serie von	Serie bis	Benennung Bezeichnung	Designation Bemerkung/Remarque/Remark	Description Ers. durch/Remplacé par/Replaced by
0001	2123770	32			Sechskantmutter DIN 985-M 8-A2-70-Nytorq-Bes.	Ecrou autofreine	Self-locking hexagon nut *
0002	2123866	32			Scheibe DIN 9021-8.4-200HV-A2	Rondelle plate	Flat washer *
0003	2152170	64			Scheibe DIN 9021-8.4-POM schwarz	Rondelle plastique	Plastic washer *
0004	2035119	1			Zellband 30x2x8000-weiss-eins.selbstkl.	Joint	Sealing tape *
0005	2152343	32			Linsenflanschschraube M 8x25-A2-70	Vis a tete cylindrique bombee	Binding head screw *
0006	2054402	2			Seitenteil links-rechts-B 1210-H=420	Rehausse courte	Side extension *
0007	2054404	1			Seitenteil vorne kpl.-B 1210-H=420	Rehausse longue	Long extension *
0008	2152401	12			Blindniet 4.0x12.5 F-1.4567-Klbe.5.0-7.0	Rivet	Rivet *
0009	2044466	2			Sichtfenster glasklar	Verre de regard	Sight glass *

Bild Fig.	Art.-Nr.	St. Qt.	Serie von	Serie bis	Benennung Bezeichnung	Designation Bemerkung/Remarque/Remark	Description Ers. durch/Remplacé par/Replaced by
0010	2054409	2			Strebe *	Tringle renfort	Brace *
0011	2123852	5			Sechskantmutter DIN 985-M 10-A2-70-Nytorq-Bes.	Ecrou autofreine	Self-locking hexagon nut *
0012	2152001	10			Scheibe DIN 125-10.5-POM schwarz	Rondelle plastique	Plastic washer *
0013	2123743	5			Sechskantschraube ISO 4017-M 10x30-A2-70	Vis H	Hexagon screw *
0014	2054403	1			Seitenteil hinten kpl.-B 1210-H=420	Rehausse longue	Long extension *
0015	2054413	2			Aufkleber "B 1210"	Autocollant	Sticker *
0016	4050216	1			Schraubensatz Aufsatz B1210-GLB903/1000/1400	Jeu de vis	Set of screws *
0017	2054382	1			Paste Antiseize-Kupferpaste-Tube 10g	Pate	Paste *
0018	5900397	1			Montageanleitung Aufsaetze-B 1210-GLB 903-1400	Notice de montage	Assembly instruction *
0019	2053855	6			Verschlussstopfen fuer D=9, Blechdicke 1,5-3,0	Bouchon	Plug *



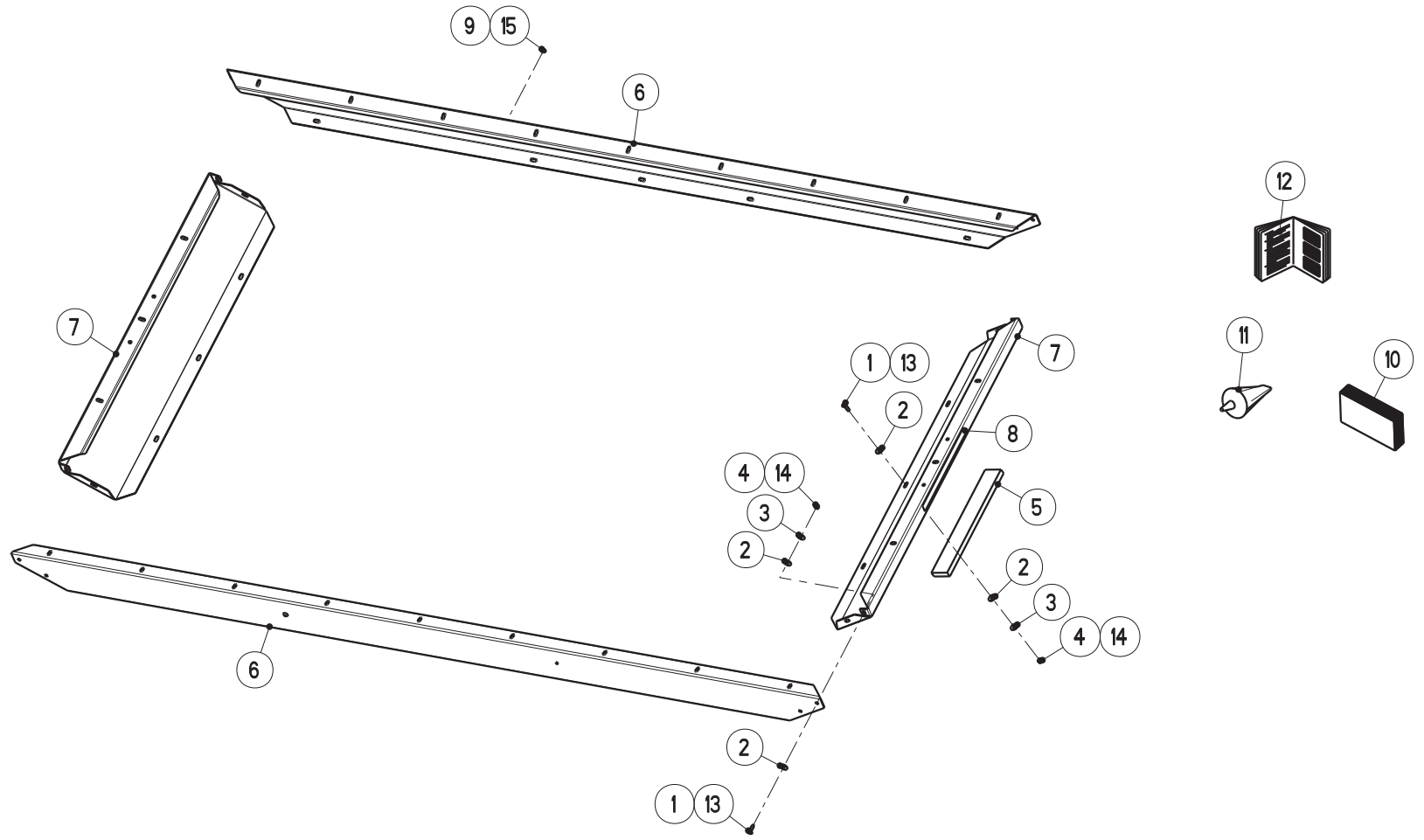
B 253 (GL 280)

Artikelnummer/Version	0608301	A	ALPHA 1141 / 1142	Pieces de rechange	Spare parts list
Grp.-Nr./Art.-Nr./Rev.	0046 E073047	A	Aufsatz B 253	Groupe Rehausse	Group Extension
Serie	6000 - 21550	Ers. durch/Remplacé par/ Replaced by	*	Ers. für/Remplace pour/Replace for	*

Bild Fig.	Art.-Nr.	St. Qt.	Serie von	Serie bis	Benennung Bezeichnung	Designation Bemerkung/Remarque/Remark	Description Ers. durch/Remplacé par/Replaced by
0001	2152188	21			Linsenflanschschraube M 8x20-A2-70	Vis a tete cylindrique bombée	Binding head screw *
0002	2152170	42			Scheibe DIN 9021-8.4-POM schwarz	Rondelle plastique	Plastic washer *
0003	2123866	21			Scheibe DIN 9021-8.4-200HV-A2	Rondelle plate	Flat washer *
0004	2123847	21			Sechskantmutter ISO 4032-M 8-A2-70-Nytorq-Bes.	Ecrou H	Hexagon nut *
0005	2001276	1			Zellband 30x2x5500-weiss-eins.selbstkl.	Joint	Sealing tape *
0006	3080022	1			Seitenteil lang-B 253 / GLB 500	Rehausse longue	Long extension *
0007	3080023	2			Seitenteil kurz-B 253 / GLB 500	Rehausse courte	Side extension *
0008	3080024	1			Einfuellecke links-B 253	Rehausse gauche	Extension left *
0009	3080025	1			Einfuellecke rechts-B 253	Rehausse droite	Extension right *



Bild Fig.	Art.-Nr.	St. Qt.	Serie von	Serie bis	Benennung Bezeichnung	Designation Bemerkung/Remarque/Remark	Description Ers. durch/Remplacé par/Replaced by
0010	2052239	2			Aufkleber "B 253"	Autocollant	Sticker *
0011	2042903	1			Verschlussstopfen D=14-d1=7.2-h1=6.0-H=8.0	Bouchon	Plug *
0012	4050214	1			Schraubensatz Aufsatz B 253	Jeu de vis	Set of screws *
0013	2054382	1			Paste Antiseize-Kupferpaste-Tube 10g	Pate	Paste *
0014	5900036	1			Montageanleitung Aufsaetze-Dueng.+Sand-de-en-fr	Notice de montage	Assembly instruction *
0015	2152343	21			Linsenflanschschraube M 8x25-A2-70	Vis a tete cylindrique bombée	Binding head screw *
0016	2123770	21			Sechskantmutter DIN 985-M 8-A2-70-Nytorq-Bes.	Ecrou autofreine	Self-locking hexagon nut *
0017	2053855	2			Verschlussstopfen fuer D=9, Blechdicke 1,5-3,0	Bouchon	Plug *

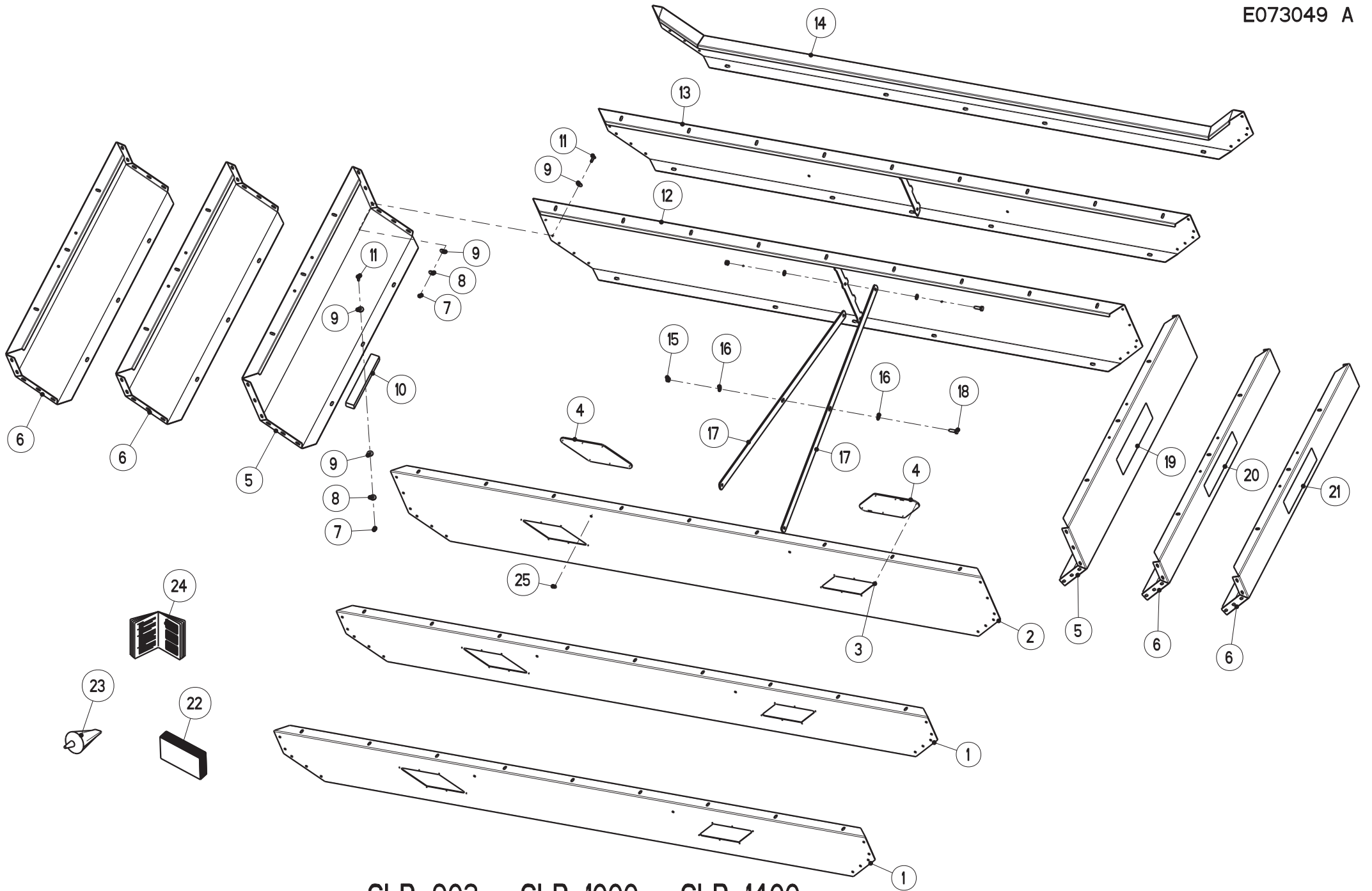


GLB 500

Artikelnummer/Version	0608301	A	ALPHA 1141 / 1142	Pieces de rechange	Spare parts list
Grp.-Nr./Art.-Nr./Rev.	0047 E073048	A	Aufsatz GLB 500	Groupe Rehausse	Group Extension
Serie	6000 - 21550	Ers. durch/Remplacé par/ Replaced by	*	Ers. für/Remplace pour/Replace for	*

Bild Fig.	Art.-Nr.	St. Qt.	Serie von	Serie bis	Benennung Bezeichnung	Designation Bemerkung/Remarque/Remark	Description Ers. durch/Remplacé par/Replaced by
0001	2152188	24			Linsenflanschschraube M 8x20-A2-70	Vis a tete cylindrique bombée	Binding head screw *
0002	2152170	48			Scheibe DIN 9021-8.4-POM schwarz	Rondelle plastique	Plastic washer *
0003	2123866	24			Scheibe DIN 9021-8.4-200HV-A2	Rondelle plate	Flat washer *
0004	2123847	24			Sechskantmutter ISO 4032-M 8-A2-70-Nytorq-Bes.	Ecrou H	Hexagon nut *
0005	2035119	1			Zellband 30x2x8000-weiss-eins.selbstkl.	Joint	Sealing tape *
0006	3080022	2			Seitenteil lang-B 253 / GLB 500	Rehausse longue	Long extension *
0007	3080023	2			Seitenteil kurz-B 253 / GLB 500	Rehausse courte	Side extension *
0008	2052856	2			Aufkleber "GLB 500"	Autocollant	Sticker *
0009	2042903	2			Verschlussstopfen D=14-d1=7.2-h1=6.0-H=8.0	Bouchon	Plug *

Bild Fig.	Art.-Nr.	St. Qt.	Serie von	Serie bis	Benennung Bezeichnung	Designation Bemerkung/Remarque/Remark	Description Ers. durch/Remplacé par/Replaced by
0010	4050208	1			Schraubensatz Aufsatz GL 700 / GLB 500	Jeu de vis	Set of screws *
0011	2054382	1			Paste Antiseize-Kupferpaste-Tube 10g	Pate	Paste *
0012	5900036	1			Montageanleitung Aufsaetze-Dueng.+Sand-de-en-fr	Notice de montage	Assembly instruction *
0013	2152343	24			Linsenflanschschraube M 8x25-A2-70	Vis a tete cylindrique bombée	Binding head screw *
0014	2123770	24			Sechskantmutter DIN 985-M 8-A2-70-Nytorq-Bes.	Ecrou autofreine	Self-locking hexagon nut *
0015	2053855	4			Verschlussstopfen fuer D=9, Blechdicke 1,5-3,0	Bouchon	Plug *



GLB 903 - GLB 1000 - GLB 1400

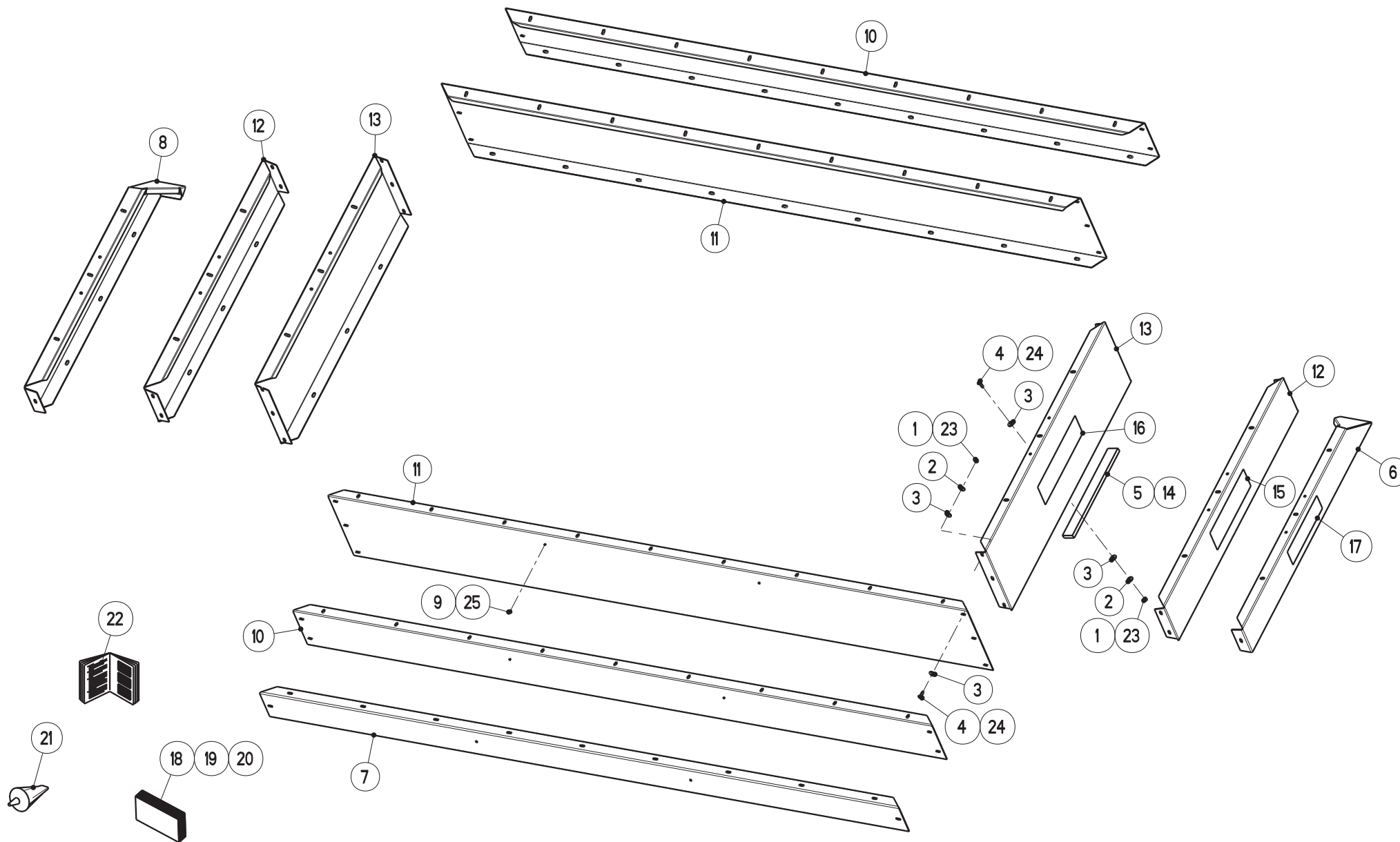
Artikelnummer/Version	0608301	A	ALPHA 1141 / 1142	Pieces de rechange	Spare parts list
Grp.-Nr./Art.-Nr./Rev.	0048 E073049	A	Aufsatz GLB 903-GLB 1000-GLB 1400	Groupe Rehausse	Group Extension
Serie	6000 - 21550	Ers. durch/Remplacé par/ Replaced by	*	Ers. für/Remplace pour/Replace for	*

Bild Fig.	Art.-Nr.	St. Qt.	Serie von	Serie bis	Benennung Bezeichnung	Designation Bemerkung/Remarque/Remark	Description Ers. durch/Remplacé par/Replaced by
0001	2054407	1			Seitenteil vorne kpl.-GLB 903/1000-H=300	Rehausse longue	Long extension *
0002	2054412	1			Seitenteil vorne kpl.-GLB 1400-H=430	Rehausse longue	Long extension *
0003	2152401	12			Blindniet 4.0x12.5 F-1.4567-Klbe.5.0-7.0	Rivet	Rivet *
0004	2044466	2			Sichtfenster glasklar	Verre de regard	Sight glass *
0005	2054410	2			Seitenteil links-rechts-GLB 1400-H=430	Rehausse courte	Side extension *
0006	2054406	2			Seitenteil links-rechts-GLB903/1000-H=300	Rehausse courte	Side extension *
0007	2123770	40			Sechskantmutter DIN 985-M 8-A2-70-Nytorq-Bes.	Ecrou autofreine	Self-locking hexagon nut *
0008	2123866	40			Scheibe DIN 9021-8.4-200HV-A2	Rondelle plate	Flat washer *
0009	2152170	80			Scheibe DIN 9021-8.4-POM schwarz	Rondelle plastique	Plastic washer *

Bild Fig.	Art.-Nr.	St. Qt.	Serie von	Serie bis	Benennung Bezeichnung	Designation Bemerkung/Remarque/Remark	Description Ers. durch/Remplacé par/Replaced by
0010	2035119	1			Zellband 30x2x8000-weiss-eins.selbstkl.	Joint	Sealing tape *
0011	2152343	40			Linsenflanschschraube M 8x25-A2-70	Vis a tete cylindrique bombée	Binding head screw *
0012	2054411	1			Seitenteil hinten kpl.-GLB 1400-H=430	Rehausse longue	Long extension *
0013	2054408	1			Seitenteil hinten kpl.-GLB 1000-H=300	Rehausse longue	Long extension *
0014	2054405	1			Seitenteil hinten kpl.-GLB 903-H=151	Rehausse longue	Long extension *
0015	2123852	5			Sechskantmutter DIN 985-M 10-A2-70-Nytorq-Bes.	Ecrou autofreine	Self-locking hexagon nut *
0016	2152001	10			Scheibe DIN 125-10.5-POM schwarz	Rondelle plastique	Plastic washer *
0017	2054409	2			Strebe *	Tringle renfort	Brace *
0018	2123743	5			Sechskantschraube ISO 4017-M 10x30-A2-70	Vis H	Hexagon screw *
0019	2054416	2			Aufkleber "GLB 1400"	Autocollant	Sticker *
0020	2054415	2			Aufkleber "GLB 1000"	Autocollant	Sticker *
0021	2054414	2			Aufkleber "GLB 903"	Autocollant	Sticker *
0022	4050216	1			Schraubensatz Aufsatz B1210-GLB903/1000/1400	Jeu de vis	Set of screws *

Bild Fig.	Art.-Nr.	St. Qt.	Serie von	Serie bis	Benennung Bezeichnung	Designation Bemerkung/Remarque/Remark	Description Ers. durch/Remplacé par/Replaced by
0023	2054382	1			Paste Antiseize-Kupferpaste-Tube 10g	Pate	Paste *
0024	5900397	1			Montageanleitung Aufsaetze-B 1210-GLB 903-1400	Notice de montage	Assembly instruction *
0025	2053855	6			Verschlussstopfen fuer D=9, Blechdicke 1,5-3,0	Bouchon	Plug *





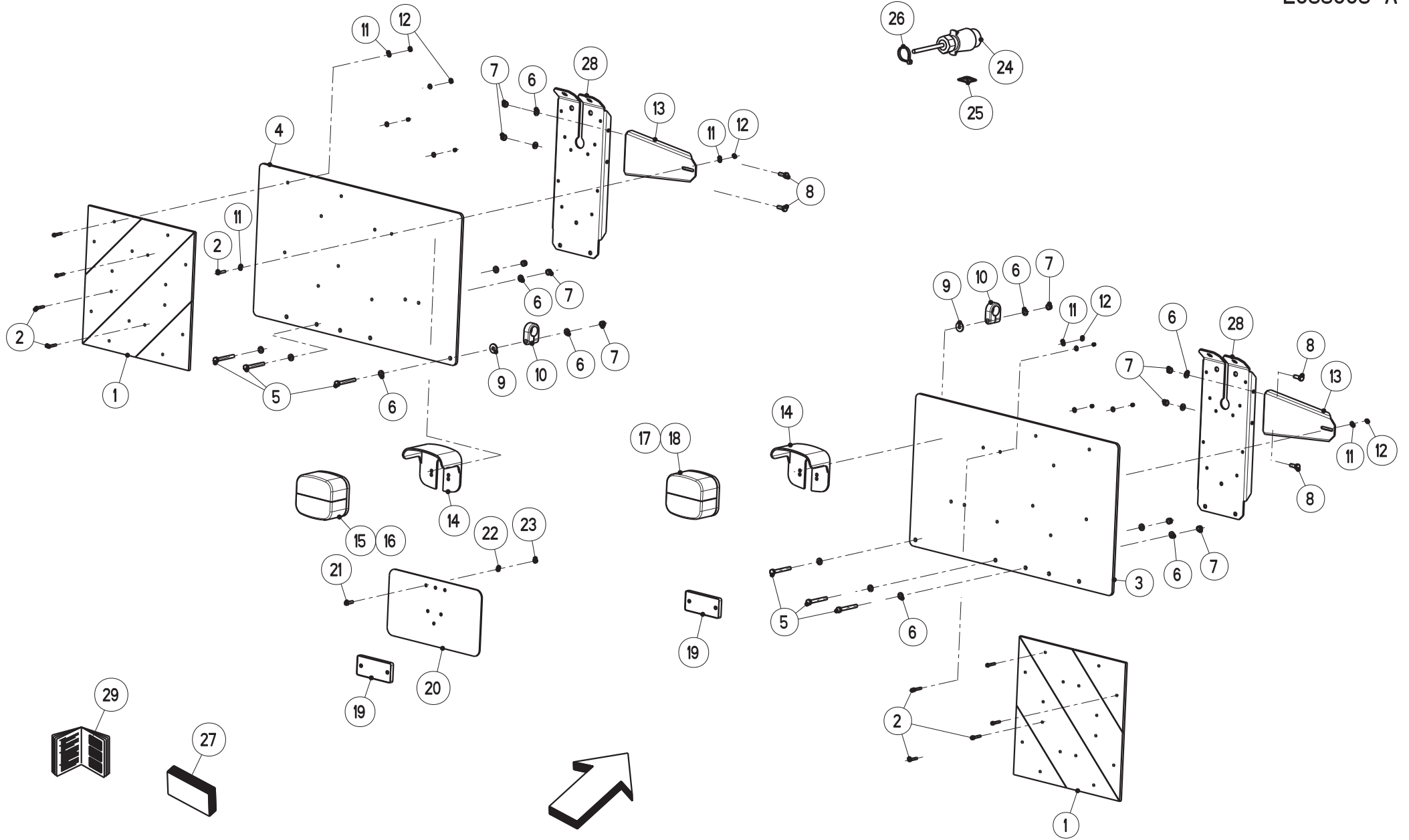
GL 403 - GL 700 - GL 1200

Artikelnummer/Version	0608301	A	ALPHA 1141 / 1142	Pieces de rechange	Spare parts list
Grp.-Nr./Art.-Nr./Rev.	0049 E073050	A	Aufsatz GL 403-GL 700-GL 1200	Groupe Rehausse	Group Extension
Serie	6000 - 21550	Ers. durch/Remplacé par/ Replaced by	*	Ers. für/Remplace pour/Replace for	*

Bild Fig.	Art.-Nr.	St. Qt.	Serie von	Serie bis	Benennung Bezeichnung	Designation Bemerkung/Remarque/Remark	Description Ers. durch/Remplacé par/Replaced by
0001	2123847	36			Sechskantmutter ISO 4032-M 8-A2-70-Nytorq-Bes.	Ecrou H	Hexagon nut *
0002	2123866	36			Scheibe DIN 9021-8.4-200HV-A2	Rondelle plate	Flat washer *
0003	2152170	72			Scheibe DIN 9021-8.4-POM schwarz	Rondelle plastique	Plastic washer *
0004	2152188	36			Linsenflanschschraube M 8x20-A2-70	Vis a tete cylindrique bombée	Binding head screw *
0005	2001276	1			Zellband 30x2x5500-weiss-eins.selbstkl.	Joint	Sealing tape *
0006	4040058	1			Seitenteil links-m.Knotenbl.-B 413/GL 403	Rehausse laterale gauche	Side extension left *
0007	3040072	1			Seitenteil lang-GL 403-H=150 mm	Rehausse longue	Long extension *
0008	4040052	1			Seitenteil rechts-m.Knotenbl.-B 413/GL403	Rehausse laterale droite	Side extension right *
0009	2042903	2			Verschlussstopfen D=14-d1=7.2-h1=6.0-H=8.0	Bouchon	Plug *

Bild Fig.	Art.-Nr.	St. Qt.	Serie von	Serie bis	Benennung Bezeichnung	Designation Bemerkung/Remarque/Remark	Description Ers. durch/Remplacé par/Replaced by
0010	3040075	2			Seitenteil lang-GL 700-H=208 mm	Rehausse longue	Long extension *
0011	3040079	2			Seitenteil lang-GL 1200-H=340 mm	Rehausse longue	Long extension *
0012	3040076	2			Seitenteil kurz-B 610 / GL 700-H=208 mm	Rehausse courte	Side extension *
0013	3040080	2			Seitenteil kurz-GL 1200-H=340 mm	Rehausse courte	Side extension *
0014	2035119	1			Zellband 30x2x8000-weiss-eins.selbstkl.	Joint	Sealing tape *
0015	2052858	2			Aufkleber "GL 700"	Autocollant	Sticker *
0016	2052859	2			Aufkleber "GL 1200"	Autocollant	Sticker *
0017	2052857	2			Aufkleber "GL 403"	Autocollant	Sticker *
0018	4050209	1			Schraubensatz Aufsatz GL 403 (Alt 1750)	Jeu de vis	Set of screws *
0019	4050208	1			Schraubensatz Aufsatz GL 700 / GLB 500	Jeu de vis	Set of screws *
0020	4050210	1			Schraubensatz Aufsatz GL 1200 (Alt 2500)	Jeu de vis	Set of screws *
0021	2054382	1			Paste Antiseize-Kupferpaste-Tube 10g	Pate	Paste *
0022	5900036	1			Montageanleitung Aufsaetze-Dueng.+Sand-de-en-fr	Notice de montage	Assembly instruction *

Bild Fig.	Art.-Nr.	St. Qt.	Serie von	Serie bis	Benennung Bezeichnung	Designation Bemerkung/Remarque/Remark	Description Ers. durch/Remplacé par/Replaced by
0023	2123770	36			Sechskantmutter DIN 985-M 8-A2-70-Nytorq-Bes.	Ecrou autofreine	Self-locking hexagon nut *
0024	2152343	36			Linsenflanschschraube M 8x25-A2-70	Vis a tete cylindrique bombe	Binding head screw *
0025	2053855	4			Verschlussstopfen fuer D=9, Blechdicke 1,5-3,0	Bouchon	Plug *



BLW 11

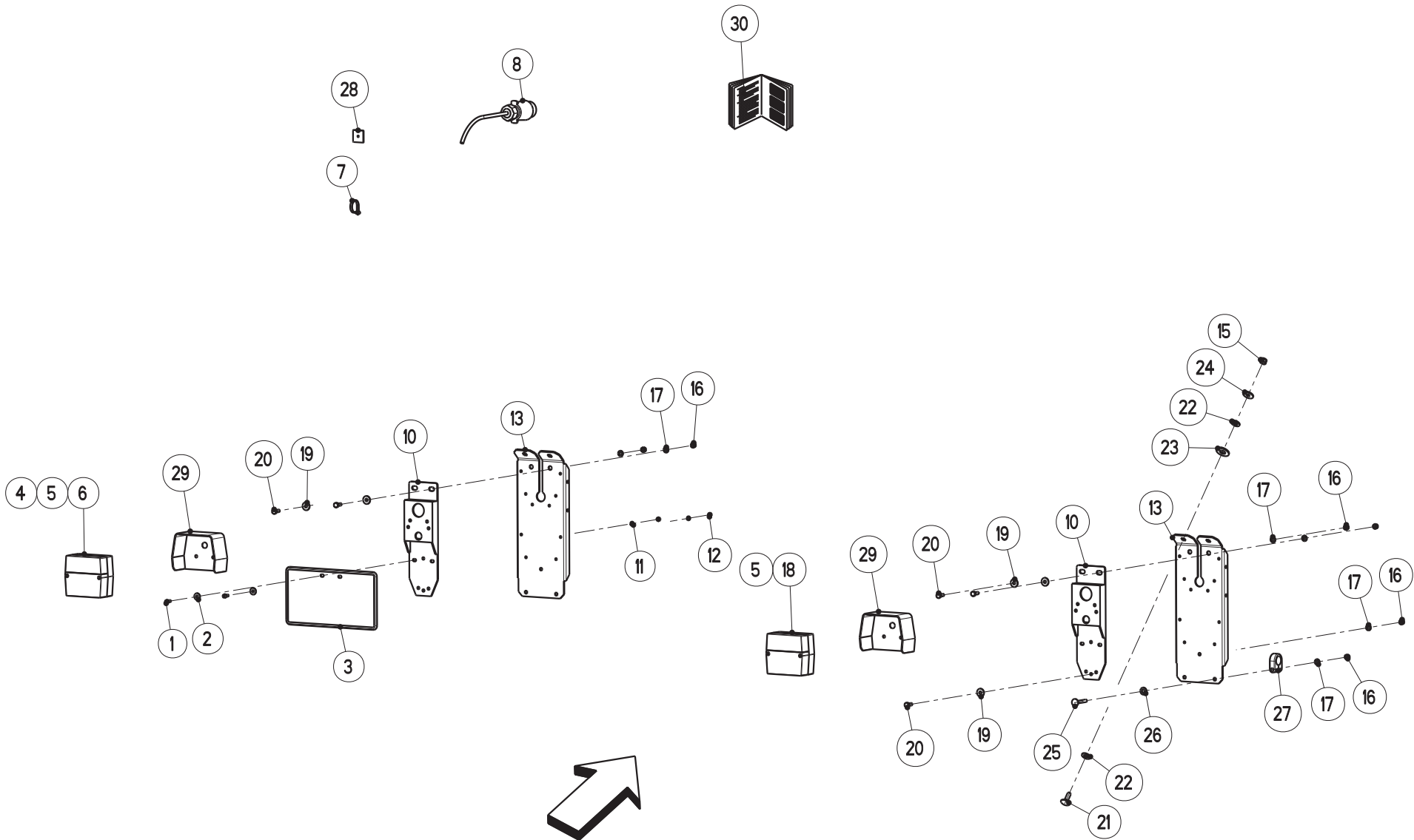
Artikelnummer/Version	<b>0608301</b>	<b>A</b>	<b>ALPHA 1141 / 1142</b>	<b>Pieces de rechange</b>	<b>Spare parts list</b>
Grp.-Nr./Art.-Nr./Rev.	<b>0050 E083008</b>	<b>A</b>	<b>Beleuchtung mit Warntafeln BLW 11</b>	Groupe <b>Installation d'eclairage</b>	Group <b>Lighting plant</b>
Serie	<b>6000 - 21550</b>	Ers. durch/Remplacé par/ Replaced by	*	Ers. für/Remplace pour/Replace for	*

Bild Fig.	Art.-Nr.	St. Qt.	Serie von	Serie bis	Benennung Bezeichnung	Designation Bemerkung/Remarque/Remark	Description Ers. durch/Remplacé par/Replaced by
0001	2042022	2			Warntafel 285x285-li-re-V2A	Panneau de signalisation	Warning sign *
0002	2123913	10			Zylinderschraube ISO 1207-M 4x20-A2-70	Vis CHc	Socket head cap screw *
0003	2052817	1			Beleuchtungshalter rechts-kpl.	Support droite cpl.	Support right cpl. *
0004	2052816	1			Beleuchtungshalter links-kpl.	Support gauche cpl.	Support left cpl. *
0005	2123732	6			Sechskantschraube ISO 4017-M 6x50-A2-70	Vis H	Hexagon screw *
0006	2115636	16			Scheibe DIN 125-6.4-200HV-A2	Rondelle plate	Flat washer *
0007	2123769	10			Sechskantmutter DIN 985-M 6-A2-70	Ecrou autofreine	Self-locking hexagon nut *
0008	2123728	4			Sechskantschraube ISO 4017-M 6x16-A2-70	Vis H	Hexagon screw *
0009	2115637	2			Scheibe DIN 9021-6.4-200HV-A2	Rondelle plate	Flat washer *

Bild Fig.	Art.-Nr.	St. Qt.	Serie von	Serie bis	Benennung Bezeichnung	Designation Bemerkung/Remarque/Remark	Description Ers. durch/Remplacé par/Replaced by
0010	2152131	2			Einfachselle LN 4-20- PA-schwarz	Collier pour tuyau	Pipe clamp *
0011	2115648	12			Scheibe DIN 125-4.3-200HV-A2	Rondelle plate	Flat washer *
0012	2138405	10			Sechskantmutter DIN 985-M 4-A2-70	Ecrou autofreine	Self-locking hexagon nut *
0013	3083040	2			Konsole *	Support	Support *
0014	2019303	2			Schutzhaube SH 95/1	Protecteur	Cover *
0015	2019299	1			Leuchte BBSK 95L-3 Funktionen + Kennz.	Feu arriere	Light *
0016	2019297	1			Ersatzhaube EK 95-rot-f. Kennzeichen	Protecteur (verre)	Cover (glass) *
0017	2019298	1			Leuchte BBS 95R-3 Funktionen	Feu arriere	Light *
0018	2019296	1			Ersatzhaube E 95-rot	Protecteur (verre)	Cover (glass) *
0019	2044415	2			Rueckstrahler 90x40-rot	Catadioptre	Reflector *
0020	2019306	1			Kennzeichenschild 245x135-Kunststoff weiss	License plate	Number plate *
0021	2123792	2			Zylinderschraube ISO 1207-M 5x16-A2-70	Vis CHc	Socket head cap screw *
0022	2123774	2			Federring DIN 127-B 5-A2	Rondelle ressort	Spring washer *

Bild Fig.	Art.-Nr.	St. Qt.	Serie von	Serie bis	Benennung Bezeichnung	Designation Bemerkung/Remarque/Remark	Description Ers. durch/Remplacé par/Replaced by
0023	2123761	2			Sechskantmutter ISO 4032-M 5-A2-70	Ecrou H	Hexagon nut *
0024	2052818	1			Stecker 70/7 NI	Prise male	Plug *
0025	2152189	10			Kabelbinderhalter 26.5x26.5x4.8-schwarz-PA 6.6	Support de collier	Cable binder support *
0026	2007531	16			Kabelbinder 4.7x380-schwarz-PA 6.6	Serre-cable	Cable binder *
0027	4080040	1			Schraubensatz BLW 11	Jeu de vis	Set of screws *
0028	3083033	2			Montageblech *	Support	Support *
0029	5900151	1			Montageanleitung BLW 11 -de	Notice de montage	Assembly instruction *





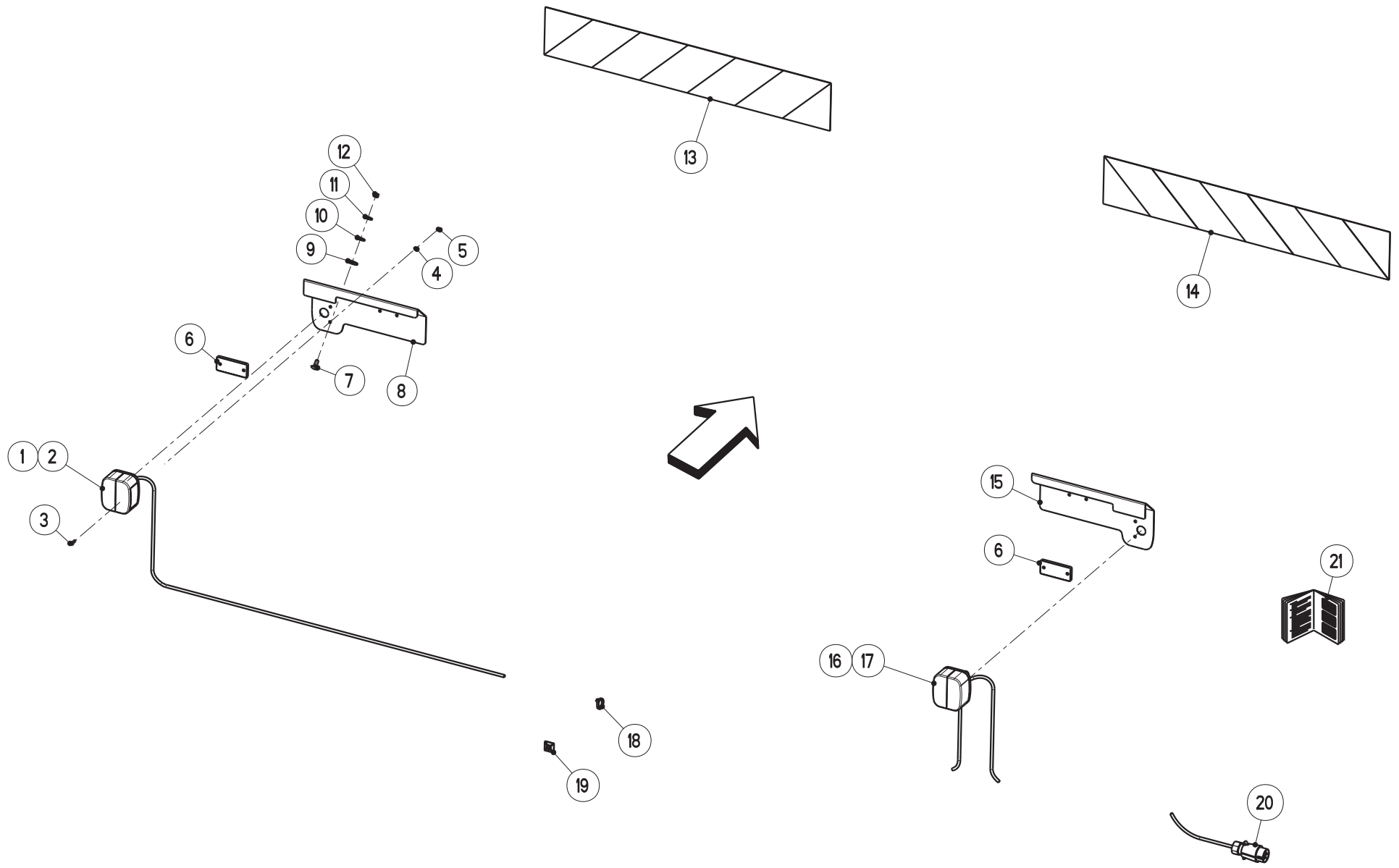
BLO 3

Artikelnummer/Version	0608301	A	ALPHA 1141 / 1142	Pieces de rechange	Spare parts list
Grp.-Nr./Art.-Nr./Rev.	0051 E073051	A	Beleuchtung ohne Warntafeln BLO 3	Groupe Installation d'eclairage	Group Lighting plant
Serie	6000 - 21550	Ers. durch/Remplacé par/ Replaced by	*	Ers. für/Remplace pour/Replace for	*

Bild Fig.	Art.-Nr.	St. Qt.	Serie von	Serie bis	Benennung Bezeichnung	Designation Bemerkung/Remarque/Remark	Description Ers. durch/Remplacé par/Replaced by
0001	2123704	2			Zylinderschraube ISO 1207-M 5x12-A2-70	Vis CHc	Socket head cap screw *
0002	2123919	2			Scheibe DIN 9021-5.3-200HV-A2	Rondelle plate	Flat washer *
0003	2018926	1			Kennzeichenschild 240x130-Kunststoff ws	License plate	Number plate *
0004	2018920	1			Leuchte Aspoeck-3 Fkt.-Kennzeich.	Feu arriere	Light *
0005	2018924	2			Ersatzhaube E12-7094-(f.2002 + 2003)	Protecteur (verre)	Cover (glass) 2053944
0006	2018921	1			Glas E12-4036-KZ-Beleucht.(f.2003)	Protecteur (verre)	Cover (glass) 2053944
0007	2007531	16			Kabelbinder 4.7x380-schwarz-PA 6.6	Serre-cable	Cable binder *
0008	2019307	1			Stecker 7-polig-70/7	Prise male	Plug *
0010	2018927	2			Leuchtentraeger *	Support	Support *

Bild Fig.	Art.-Nr.	St. Qt.	Serie von	Serie bis	Benennung Bezeichnung	Designation Bemerkung/Remarque/Remark	Description Ers. durch/Remplacé par/Replaced by
0011	2123774	2			Federring DIN 127-B 5-A2	Rondelle ressort	Spring washer *
0012	2123761	2			Sechskantmutter ISO 4032-M 5-A2-70	Ecrou H	Hexagon nut *
0013	3083033	2			Montageblech *	Support	Support *
0015	2123770	4			Sechskantmutter DIN 985-M 8-A2-70-Nytorq-Bes.	Ecrou autofreine	Self-locking hexagon nut *
0016	2123769	10			Sechskantmutter DIN 985-M 6-A2-70	Ecrou autofreine	Self-locking hexagon nut *
0017	2115636	10			Scheibe DIN 125-6.4-200HV-A2	Rondelle plate	Flat washer *
0018	2018923	1			Leuchte Aspoeck-3 Fkt.	Feu arriere	Light *
0019	2115637	6			Scheibe DIN 9021-6.4-200HV-A2	Rondelle plate	Flat washer *
0020	2123728	6			Sechskantschraube ISO 4017-M 6x16-A2-70	Vis H	Hexagon screw *
0021	2123708	4			Flachrundschrabe DIN 603-M 8x25-A2-70	Vis J	Cup square bolt *
0022	2001261	8			Scheibe 20x9/9x2-PA 6.6	Rondelle plastique	Plastic washer *
0023	2007553	4			Scheibe 13.5x30x2.5-POM schwarz	Rondelle plastique	Plastic washer *
0024	2123866	4			Scheibe DIN 9021-8.4-200HV-A2	Rondelle plate	Flat washer *

Bild Fig.	Art.-Nr.	St. Qt.	Serie von	Serie bis	Benennung Bezeichnung	Designation Bemerkung/Remarque/Remark	Description Ers. durch/Remplacé par/Replaced by
0025	2152135	4			Flachrundschraube DIN 603-M 6x45-A2-70	Vis J	Cup square bolt *
0026	2152164	4			Scheibe DIN 125-8.4-POM schwarz	Rondelle plastique	Plastic washer *
0027	2152131	4			Einfachschelle LN 4-20- PA-schwarz	Collier pour tuyau	Pipe clamp *
0028	2152189	10			Kabelbinderhalter 26.5x26.5x4.8-schwarz-PA 6.6	Support de collier	Cable binder support *
0029	2053544	2			Schutzhaube schwarz	Protecteur	Cover *
0030	5900105	1			Montageanleitung BLO 3 -de	Notice de montage	Assembly instruction *

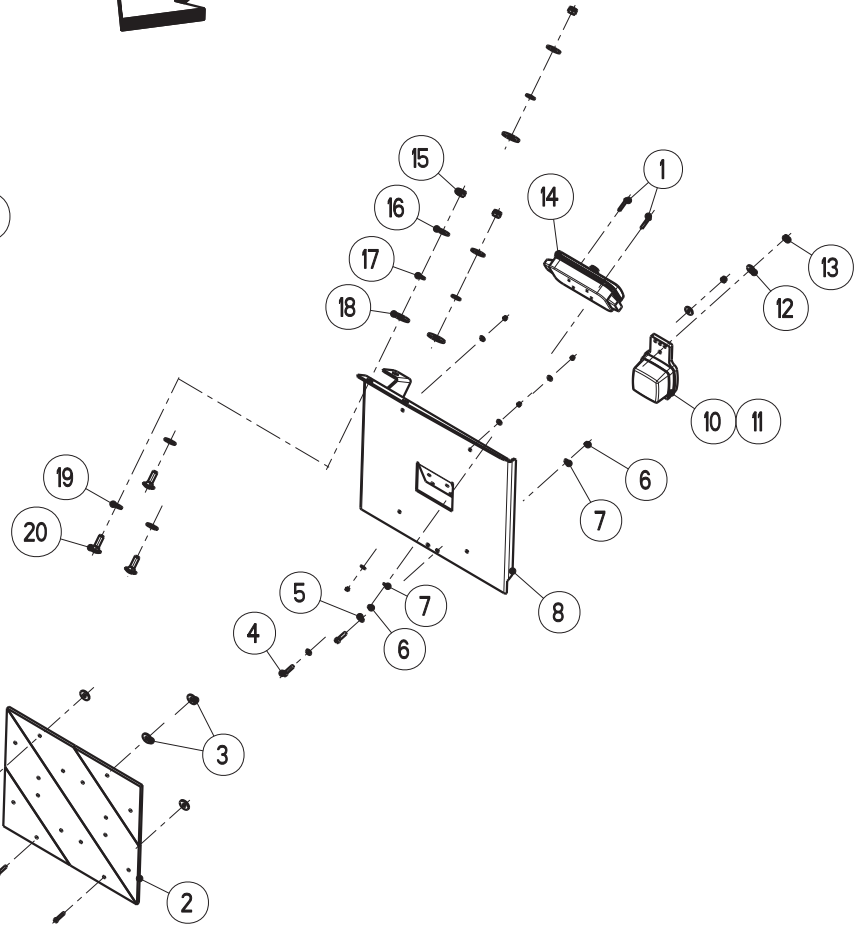
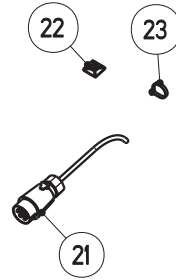
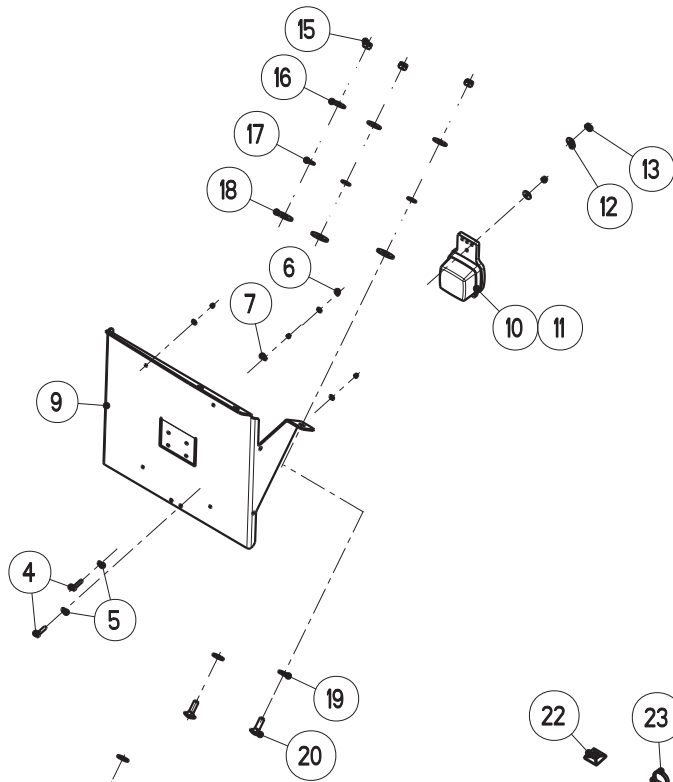
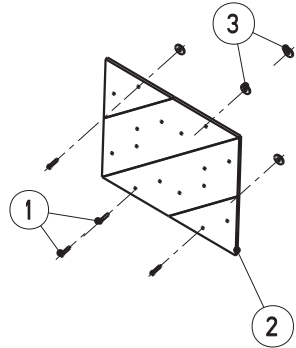
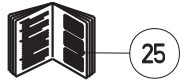
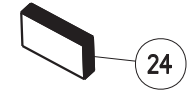


BLO 8 + BLW 18

Artikelnummer/Version	<b>0608301</b>	<b>A</b>	<b>ALPHA 1141 / 1142</b>	<b>Pieces de rechange</b>	<b>Spare parts list</b>
Grp.-Nr./Art.-Nr./Rev.	<b>0052 E083025</b>	<b>A</b>	<b>Beleuchtung BLO 8 + BLW 18</b>	Groupe <b>Installation d'eclairage</b>	Group <b>Lighting Plant</b>
Serie	<b>6000 - 21550</b>	Ers. durch/Remplacé par/ Replaced by	*	Ers. für/Remplace pour/Replace for	*

Bild Fig.	Art.-Nr.	St. Qt.	Serie von	Serie bis	Benennung Bezeichnung	Designation Bemerkung/Remarque/Remark	Description Ers. durch/Remplacé par/Replaced by
0001	2019299	1			Leuchte BBSK 95L-3 Funktionen + Kennz.	Feu arriere	Light *
0002	2019297	1			Ersatzhaube EK 95-rot-f. Kennzeichen	Protecteur (verre)	Cover (glass) *
0003	2123792	4			Zylinderschraube ISO 1207-M 5x16-A2-70	Vis CHc	Socket head cap screw *
0004	2123774	4			Federring DIN 127-B 5-A2	Rondelle ressort	Spring washer *
0005	2123761	4			Sechskantmutter ISO 4032-M 5-A2-70	Ecrou H	Hexagon nut *
0006	2044415	2			Rueckstrahler 90x40-rot	Catadioptré	Reflector *
0007	2123803	4			Flachrundschrabe DIN 603-M 8x20-A2-70	Vis J	Cup square bolt *
0008	2054216	1			Beleuchtungshalter links	Support gauche	Support left *
0009	2007553	4			Scheibe 13.5x30x2.5-POM schwarz	Rondelle plastique	Plastic washer *

Bild Fig.	Art.-Nr.	St. Qt.	Serie von	Serie bis	Benennung Bezeichnung	Designation Bemerkung/Remarque/Remark	Description Ers. durch/Remplacé par/Replaced by
0010	2152170	4			Scheibe DIN 9021-8.4-POM schwarz	Rondelle plastique	Plastic washer *
0011	2123866	4			Scheibe DIN 9021-8.4-200HV-A2	Rondelle plate	Flat washer *
0012	2123770	4			Sechskantmutter DIN 985-M 8-A2-70-Nytorq-Bes.	Ecrou autofreine	Self-locking hexagon nut *
0013	2054107	1			Aufkleber Warnfolie links-141x846mm	Autocollant	Sticker *
0014	2054108	1			Aufkleber Warnfolie rechts-141x846mm	Autocollant	Sticker *
0015	2054217	1			Beleuchtungshalter rechts	Support droite	Support right *
0016	2019298	1			Leuchte BBS 95R-3 Funktionen	Feu arriere	Light *
0017	2019296	1			Ersatzhaube E 95-rot	Protecteur (verre)	Cover (glass) *
0018	2007531	16			Kabelbinder 4.7x380-schwarz-PA 6.6	Serre-cable	Cable binder *
0019	2152189	10			Kabelbinderhalter 26.5x26.5x4.8-schwarz-PA 6.6	Support de collier	Cable binder support *
0020	2052818	1			Stecker 70/7 NI	Prise male	Plug *
0021	5900285	1			Montageanleitung BLO 8 + BLW 18 -de-en-fr	Notice de montage	Assembly instruction *



BLW 12

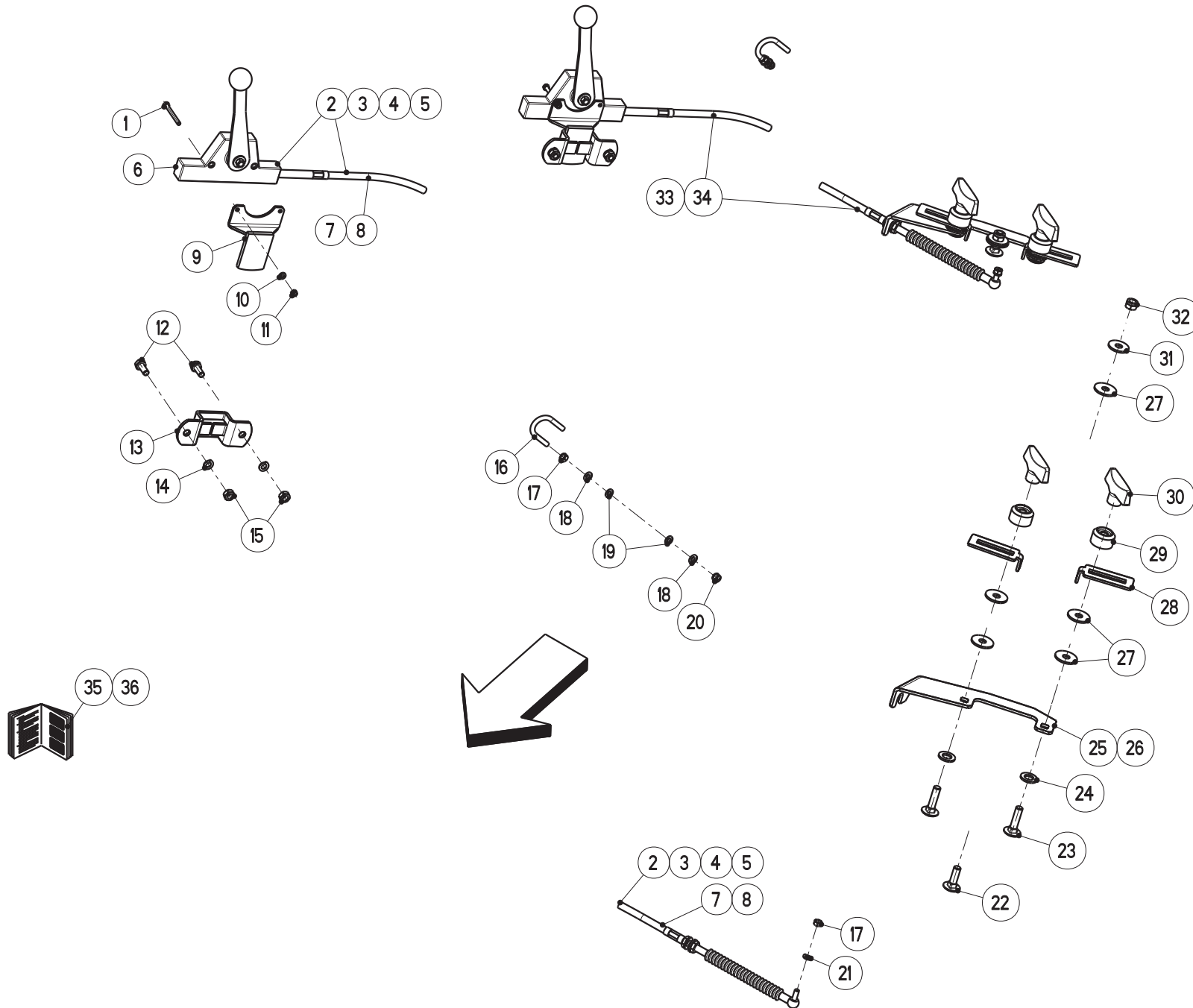


Artikelnummer/Version	0608301	A	ALPHA 1141 / 1142	Pieces de rechange	Spare parts list
Grp.-Nr./Art.-Nr./Rev.	0053 E083011	A	Beleuchtung mit Warntafeln BLW 12-vorne	Groupe Installation d'eclairage	Group Lighting plant
Serie	6000 - 21550	Ers. durch/Remplacé par/ Replaced by	*	Ers. für/Remplace pour/Replace for	*

Bild Fig.	Art.-Nr.	St. Qt.	Serie von	Serie bis	Benennung Bezeichnung	Designation Bemerkung/Remarque/Remark	Description Ers. durch/Remplacé par/Replaced by
0001	2123913	12			Zylinderschraube ISO 1207-M 4x20-A2-70	Vis CHc	Socket head cap screw *
0002	2042022	2			Warntafel 285x285-li-re-V2A	Panneau de signalisation	Warning sign *
0003	2015640	8			Scheibe 6.3x18x1.6-POM schwarz	Rondelle plastique	Plastic washer *
0004	2123793	4			Zylinderschraube ISO 1207-M 5x20-A2-70	Vis CHc	Socket head cap screw *
0005	2115635	4			Scheibe DIN 125-5.3-200HV-A2	Rondelle plate	Flat washer *
0006	2138405	12			Sechskantmutter DIN 985-M 4-A2-70	Ecrou autofreine	Self-locking hexagon nut *
0007	2115648	12			Scheibe DIN 125-4.3-200HV-A2	Rondelle plate	Flat washer *
0008	3083043	1			Montagekonsole links	Support gauche	Support left *
0009	3083044	1			Montagekonsole rechts	Support droite	Support right *

Bild Fig.	Art.-Nr.	St. Qt.	Serie von	Serie bis	Benennung Bezeichnung	Designation Bemerkung/Remarque/Remark	Description Ers. durch/Remplacé par/Replaced by
0010	2052850	2			Positionsleuchte PL62G-weiss-m.Gum-Halter 127mm	Lampe de position	Marker lamp *
0011	2052851	2			Ersatzhaube PL 62-weiss	Protecteur (verre)	Cover (glass) *
0012	2123919	4			Scheibe DIN 9021-5.3-200HV-A2	Rondelle plate	Flat washer *
0013	2123768	4			Sechskantmutter DIN 985-M 5-A2-70	Ecrou autofreine	Self-locking hexagon nut *
0014	2052852	1			Verteilerdose 1216 16-PI FI-steck-an 70x120	Boitier de raccordement	Connection box *
0015	2123770	6			Sechskantmutter DIN 985-M 8-A2-70-Nytorq-Bes.	Ecrou autofreine	Self-locking hexagon nut *
0016	2123866	6			Scheibe DIN 9021-8.4-200HV-A2	Rondelle plate	Flat washer *
0017	2152164	6			Scheibe DIN 125-8.4-POM schwarz	Rondelle plastique	Plastic washer *
0018	2007553	6			Scheibe 13.5x30x2.5-POM schwarz	Rondelle plastique	Plastic washer *
0019	2001261	6			Scheibe 20x9/9x2-PA 6.6	Rondelle plastique	Plastic washer *
0020	2123708	6			Flachrundschrabe DIN 603-M 8x25-A2-70	Vis J	Cup square bolt *
0021	2052818	1			Stecker 70/7 NI	Prise male	Plug *
0022	2152189	10			Kabelbinderhalter 26.5x26.5x4.8-schwarz-PA 6.6	Support de collier	Cable binder support *

Bild Fig.	Art.-Nr.	St. Qt.	Serie von	Serie bis	Benennung Bezeichnung	Designation Bemerkung/Remarque/Remark	Description Ers. durch/Remplacé par/Replaced by
0023	2007531	16			Kabelbinder 4.7x380-schwarz-PA 6.6	Serre-cable	Cable binder *
0024	4080041	1			Schraubensatz BLW 12	Jeu de vis	Set of screws *
0025	5900071	1			Montageanleitung BLW 12 -de-en	Notice de montage	Assembly instruction *



PMS 4 -N-

PMS 5 -S-

Artikelnummer/Version	0608301	A	ALPHA 1141 / 1142	Pieces de rechange	Spare parts list
Grp.-Nr./Art.-Nr./Rev.	0054 E073018	A	Plus-/Minusschaltung PMS 4-N-/5-S-	Groupe Modulation de dosage + ou -	Group Plus / minus control
Serie	6000 - 21550	Ers. durch/Remplacé par/ Replaced by	*	Ers. für/Remplace pour/Replace for	*

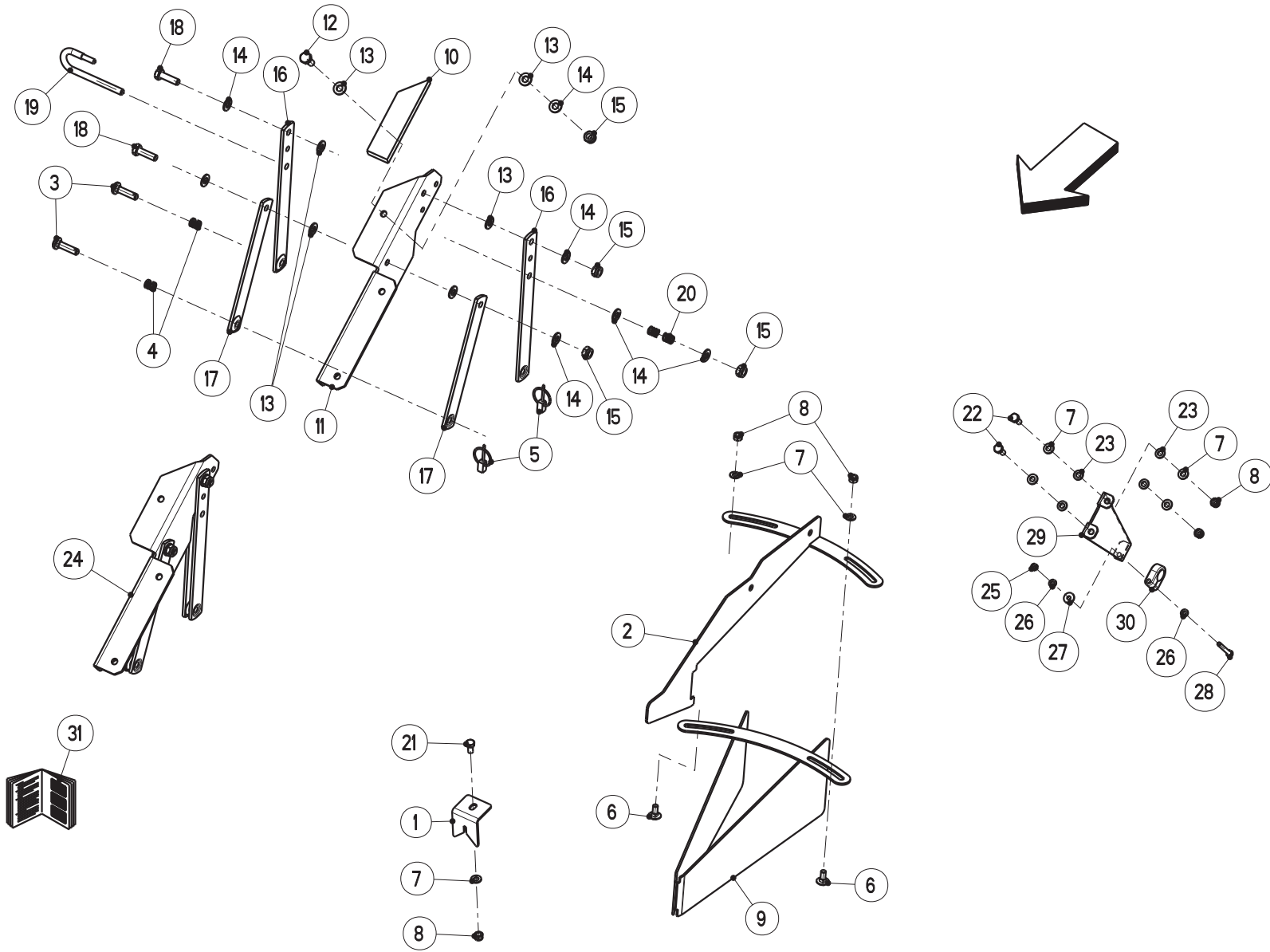
Bild Fig.	Art.-Nr.	St. Qt.	Serie von	Serie bis	Benennung Bezeichnung	Designation Bemerkung/Remarque/Remark	Description Ers. durch/Remplacé par/Replaced by
0001	2123886	2			Sechskantschraube ISO 4014-M 6x60-A2-70	Vis H	Hexagon screw *
0002	2042078	1			Fernbetaetigung 4m links mit W-gelenk AS13/M6	Commande a distance	Remote control *
0003	2042079	1			Fernbetaetigung 4m rechts mit W-gelenk AS13/M6	Commande a distance	Remote control *
0004	2042086	1			Fernbetaetigung 6m links mit W-gelenk AS13/M6	Commande a distance	Remote control *
0005	2042087	1			Fernbetaetigung 6m rechts mit W-gelenk AS13/M6	Commande a distance	Remote control *
0006	2033377	2			Geberdose M 12x1-aussen-M 6 innen	Levier de commande	Control lever *
0007	2033378	2			Uebertragungszug 4 m-M 6/M 12x1/M 6-WG-AS13/M6	Teleflexible	Pull cable *
0008	2033379	2			Uebertragungszug 6 m-M 6/M 12x1/M 6-WG-AS13/M6	Teleflexible	Pull cable *
0009	4070094	1			Hebelhalterung lackiert	Support de commande	Control support *

Bild Fig.	Art.-Nr.	St. Qt.	Serie von	Serie bis	Benennung Bezeichnung	Designation Bemerkung/Remarque/Remark	Description Ers. durch/Remplacé par/Replaced by
0010	2115636	2			Scheibe DIN 125-6.4-200HV-A2	Rondelle plate	Flat washer *
0011	2123769	2			Sechskantmutter DIN 985-M 6-A2-70	Ecrou autofreine	Self-locking hexagon nut *
0012	2124914	2			Sechskantschraube ISO 4017-M 10x25-8.8-A2F	Vis H	Hexagon screw *
0013	4146013	1			Einstecktasche kpl.	Bride de fixation	Bracket for fixing *
0014	2115328	2			Federring DIN 127-B 10-A2G	Rondelle ressort	Spring washer *
0015	2125505	2			Sechskantmutter ISO 4032-M 10-8-A2F	Ecrou H	Hexagon nut *
0016	3083055	2			Rundstahlbuegel A32x59x25-M 8	Serre-tube	Hose clamp *
0017	2123847	6			Sechskantmutter ISO 4032-M 8-A2-70-Nytorq-Bes.	Ecrou H	Hexagon nut *
0018	2115639	8			Scheibe DIN 125-8.4-200HV-A2	Rondelle plate	Flat washer *
0019	2152164	8			Scheibe DIN 125-8.4-POM schwarz	Rondelle plastique	Plastic washer *
0020	2123770	4			Sechskantmutter DIN 985-M 8-A2-70-Nytorq-Bes.	Ecrou autofreine	Self-locking hexagon nut *
0021	2115318	2			Federring DIN 127-B 8-A2	Rondelle ressort	Spring washer *
0022	2152011	2			Flachrundschrabe DIN 603-M 12x40-A2-70	Vis J	Cup square bolt *

Bild Fig.	Art.-Nr.	St. Qt.	Serie von	Serie bis	Benennung Bezeichnung	Designation Bemerkung/Remarque/Remark	Description Ers. durch/Remplacé par/Replaced by
0023	2125203	4			Flachrundschraube DIN 603-M 12x50-A2-70	Vis J	Cup square bolt *
0024	2004501	4			Scheibe 17x30x3-POM schwarz	Rondelle plastique	Plastic washer *
0025	3083052	1			Fuehrungsblech links-lackiert	Support mobile gauche	Movable support left *
0026	3083053	1			Fuehrungsblech rechts-lackiert	Support mobile droite	Movable support right *
0027	2035237	10			Scheibe 13x40x3-POM schwarz	Rondelle plastique	Plastic washer *
0028	3083054	4			Anschlag lackiert	Butee	Stop *
0029	2035170	4			Distanzrohr Da=40-Di=12-L=24-PA-sw	Tube entretoise	Spacer *
0030	2035152	4			T-Griff M 12	Pognee T	T-handle *
0031	2115059	2			Scheibe DIN 9021-13-200HV-A2	Rondelle plate	Flat washer *
0032	2123853	2			Sechskantmutter DIN 985-M 12-A2-70-Nytorq-Bes.	Ecrou autofreine	Self-locking hexagon nut *
0033	0608038	1			Plus-/Minusschaltung PMS 4-N-Normaltraktor	Modulation de dosage + ou -	Plus / minus control *
0034	0608039	1			Plus-/Minusschaltung PMS 5-S-Systemtraktor	Modulation de dosage + ou -	Plus / minus control *
0035	5900081	1			Montageanleitung PMS 4 / PMS 5 -de	Notice de montage	Assembly instruction *

<b>Bild Fig.</b>	<b>Art.-Nr.</b>	<b>St. Qt.</b>	<b>Serie von</b>	<b>Serie bis</b>	<b>Benennung Bezeichnung</b>	<b>Designation Bemerkung/Remarque/Remark</b>	<b>Description Ers. durch/Remplacé par/Replaced by</b>
0036	5900352	1			Montageanleitung PMS 4 / PMS 5 -en	Notice de montage	Assembly instruction *





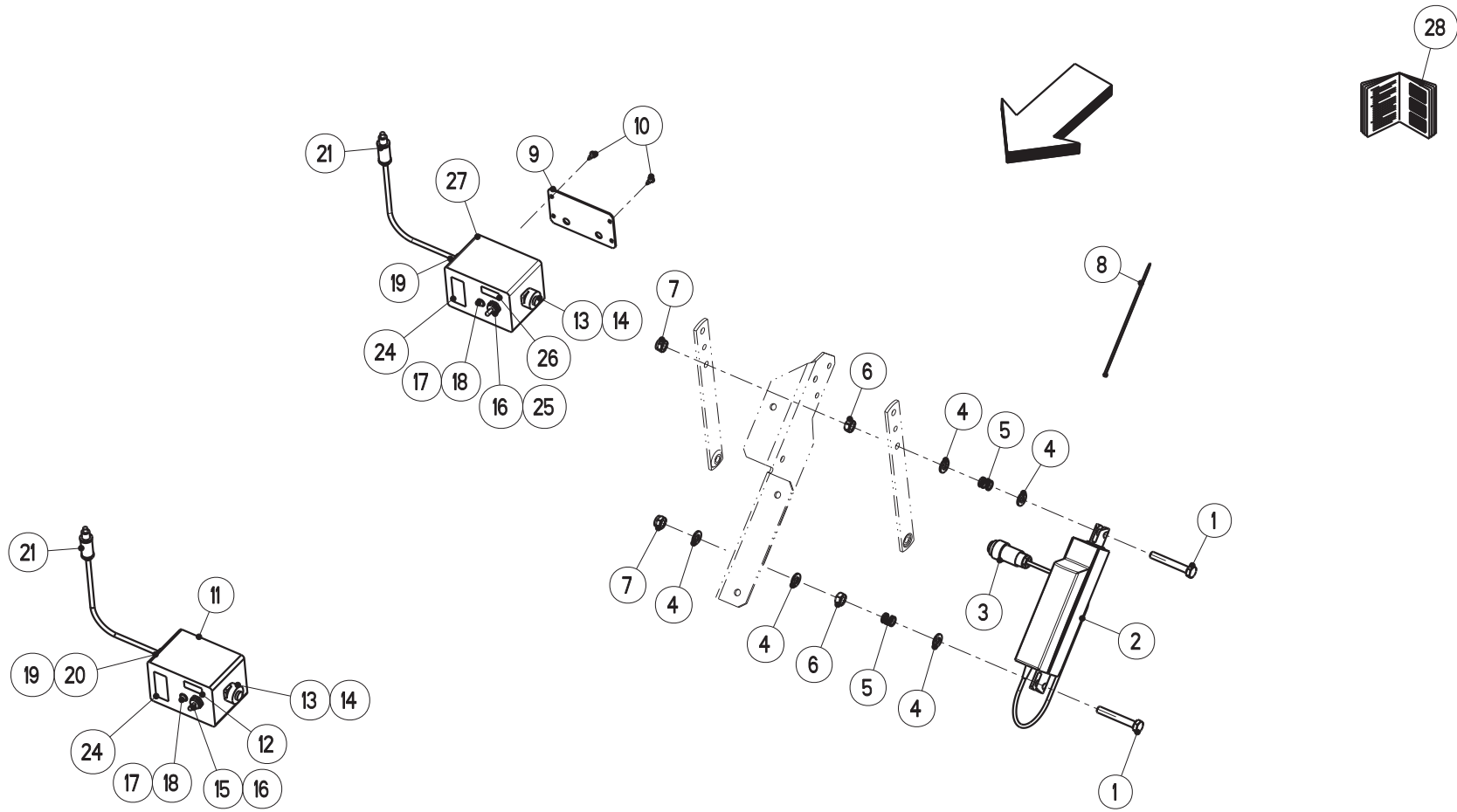
GSE 5

Artikelnummer/Version	0608301	A	ALPHA 1141 / 1142	Pieces de rechange	Spare parts list
Grp.-Nr./Art.-Nr./Rev.	0055 E073052	A	Grenzstreueinrichtung GSE 5	Groupe Limiteur d'epandage	Group Boundary spread limiter
Serie	6000 - 21550	Ers. durch/Remplacé par/ Replaced by	*	Ers. für/Remplace pour/Replace for	*

Bild Fig.	Art.-Nr.	St. Qt.	Serie von	Serie bis	Benennung Bezeichnung	Designation Bemerkung/Remarque/Remark	Description Ers. durch/Remplacé par/Replaced by
0001	2052410	1			Winkel *	Equerre de guide	Guide brace *
0002	4080031	1			Abgrenzblech *	Tole de delimitation	Deflector Plate *
0003	2052412	2			Bolzen *	Axe	Pin *
0004	2152094	2			Druckfeder Da=14.5-L0=33-d=2.0	Ressort de Pression	Pressure spring *
0005	2005733	2			Klappstecker 3.5x32	Goupille automatique	Safety pin *
0006	2123803	2			Flachrundsraube DIN 603-M 8x20-A2-70	Vis J	Cup square bolt *
0007	2115639	7			Scheibe DIN 125-8.4-200HV-A2	Rondelle plate	Flat washer *
0008	2123770	5			Sechskantmutter DIN 985-M 8-A2-70-Nytorq-Bes.	Ecrou autofreine	Self-locking hexagon nut *
0009	4080032	1			Fluegel *	Palette	Blade *

Bild Fig.	Art.-Nr.	St. Qt.	Serie von	Serie bis	Benennung Bezeichnung	Designation Bemerkung/Remarque/Remark	Description Ers. durch/Remplacé par/Replaced by
0010	2001222	1			Zellband 50x2x380-weiss-eins.selbstkl.	Joint	Sealing tape *
0011	3080035	1			Halterung lackiert	Support	Support *
0012	2123742	3			Sechskantschraube ISO 4017-M 10x25-A2-70	Vis H	Hexagon screw *
0013	2152001	10			Scheibe DIN 125-10.5-POM schwarz	Rondelle plastique	Plastic washer *
0014	2115641	9			Scheibe DIN 125-10.5-200HV-A2	Rondelle plate	Flat washer *
0015	2123852	6			Sechskantmutter DIN 985-M 10-A2-70-Nytorq-Bes.	Ecrou autofreine	Self-locking hexagon nut *
0016	3080036	2			Hebel lang-lackiert	Levier longue	Lever long *
0017	3080037	2			Hebel kurz-lackiert	Levier courte	Lever short *
0018	2123744	2			Sechskantschraube ISO 4017-M 10x35-A2-70	Vis H	Hexagon screw *
0019	3021113	1			Buegel *	Levier	Lever *
0020	2044474	1			Druckfeder Da=13.5-L0=70-d=1.1	Ressort de Pression	Pressure spring *
0021	2123829	1			Sechskantschraube ISO 4017-M 8x16-A2-70	Vis H	Hexagon screw *
0022	2123735	2			Sechskantschraube ISO 4017-M 8x20-A2-70	Vis H	Hexagon screw *

Bild Fig.	Art.-Nr.	St. Qt.	Serie von	Serie bis	Benennung Bezeichnung	Designation Bemerkung/Remarque/Remark	Description Ers. durch/Remplacé par/Replaced by
0023	2152164	4			Scheibe DIN 125-8.4-POM schwarz	Rondelle plastique	Plastic washer *
0024	4080030	1			Halterung kpl.	Support cpl.	Support cpl. *
0025	2123769	1			Sechskantmutter DIN 985-M 6-A2-70	Ecrou autofreine	Self-locking hexagon nut *
0026	2115636	2			Scheibe DIN 125-6.4-200HV-A2	Rondelle plate	Flat washer *
0027	2015640	1			Scheibe 6.3x18x1.6-POM schwarz	Rondelle plastique	Plastic washer *
0028	2123732	1			Sechskantschraube ISO 4017-M 6x50-A2-70	Vis H	Hexagon screw *
0029	3083039	1			Halterung lackiert	Support	Support *
0030	2152131	1			Einfachschelle LN 4-20- PA-schwarz	Collier pour tuyau	Pipe clamp *
0031	5900069	1			Montageanleitung GSE 5 -de-en-fr	Notice de montage	Assembly instruction *



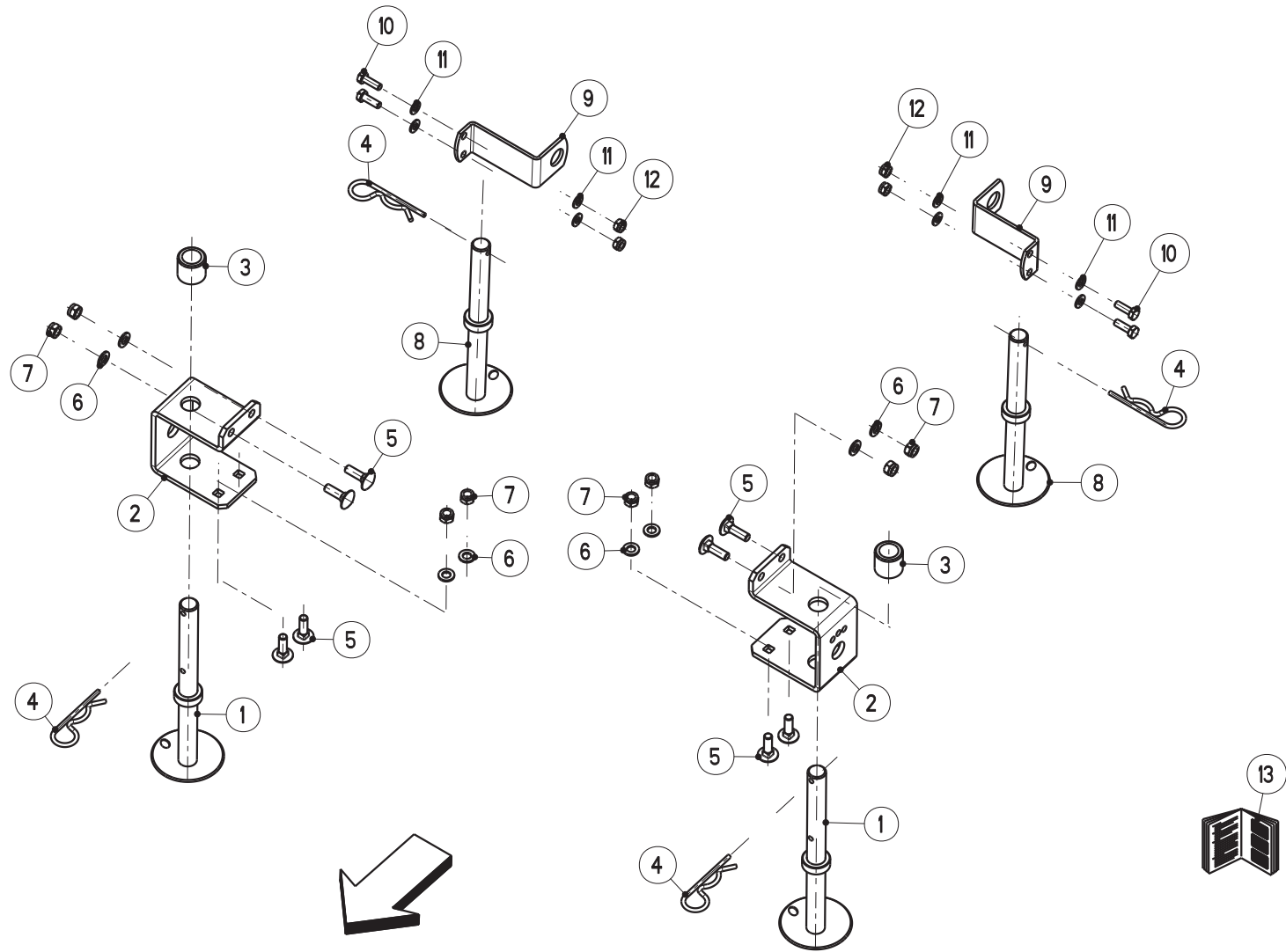
Artikelnummer/Version	0608301	A	ALPHA 1141 / 1142	Pieces de rechange	Spare parts list
Grp.-Nr./Art.-Nr./Rev.	0056 E073053	A	Elektrische Fernbedienung EF 22	Groupe Commande a distance elec- trique	Group Remote control electrical
Serie	6000 - 21550	Ers. durch/Remplacé par/ Replaced by	*	Ers. für/Remplace pour/Replace for	*

Bild Fig.	Art.-Nr.	St. Qt.	Serie von	Serie bis	Benennung Bezeichnung	Designation Bemerkung/Remarque/Remark	Description Ers. durch/Remplacé par/Replaced by
0001	2123822	2			Sechskantschraube ISO 4014-M 10x70-A2-70	Vis H	Hexagon screw *
0002	4021092	1			Elektro-Stellzylinder LA12.1-100-12-01-Kab.5m+Steck.	Verin electrique de regulation	Electrical actuator *
0003	2045063	1			Stecker 3+PE-PG 9	Prise male	Plug *
0004	2115641	5			Scheibe DIN 125-10.5-200HV-A2	Rondelle plate	Flat washer *
0005	2052017	2			Druckfeder Da=15.24-L0=25.4-d=1.14	Ressort de Pression	Pressure spring *
0006	2123763	2			Sechskantmutter ISO 4032-M 10-A2-70-Nytorq-Bes	Ecrou H	Hexagon nut *
0007	2123852	2			Sechskantmutter DIN 985-M 10-A2-70-Nytorq-Bes.	Ecrou autofreine	Self-locking hexagon nut *
0008	2152428	3			Kabelbinder 2.6x200-schwarz-PA 6.6	Serre-cable	Cable binder *
0009	3230284	1			Halteplatte *	Support	Support *

Bild Fig.	Art.-Nr.	St. Qt.	Serie von	Serie bis	Benennung Bezeichnung	Designation Bemerkung/Remarque/Remark	Description Ers. durch/Remplacé par/Replaced by
0010	2139303	2			Flachkopf-Blechschaube ISO 1481-ST 4.8x13.0-C-A2-70	Vis a tole a tete cylindrique	Slotted pan head tapping screw *
0011	2052151	1			Schaltkasten Abschaltelektronik	Boitier de raccordement siehe/voir/see FIG27	Connection box 2053922
0012	2052245	1			Aufkleber "RAUCH 2052151"	Autocollant	Sticker *
0013	2045064	1			Steckdose 3+PE-PG 9-Einbau schraubbar	Prise de courant	Socket *
0014	2139302	2			Flachkopf-Blechschaube ISO 1481-ST 3.5x9.5-C-A2-70	Vis a tole a tete cylindrique	Slotted pan head tapping screw *
0015	2052274	1			Kippschalter 6A-250V-S2S-C -Ein-Aus-Ein	Interrupteur	Switch *
0016	2045048	1			Kappe fuer Schalter-schwarz	Joint protecteur	Protective seal *
0017	2052281	1			Fassung LED-D 10	Douille pour témoin lumineux	Holder for pilot light *
0018	2052280	1			Signalleuchte LED-12V-gruen/rot-D 10	Témoin lumineux vert/rouge	Pilot light green/red *
0019	2045047	1			Steckdose 2-pol.-Einbau mit Deckel	Prise de courant	Socket *
0020	2009415	1			Kabelverschraubung PG 9-IP68-5 bis 8-m Zugentlast	Presse-étoupe	Cable sealing *
0021	2100909	1			Stecker 2-polig	Prise male	Plug *
0024	2052468	1			Aufkleber EF 22 schwarz/weiss	Autocollant	Sticker *

Bild Fig.	Art.-Nr.	St. Qt.	Serie von	Serie bis	Benennung Bezeichnung	Designation Bemerkung/Remarque/Remark	Description Ers. durch/Remplacé par/Replaced by
0025	2053997	1			Kippschalter 10A-250V-ON OFF ON-Loet	Interrupteur	Switch *
0026	2053921	1			Aufkleber "RAUCH 2053922"	Autocollant	Sticker *
0027	2053922	1			Schaltkasten Relais-Abschaltelektronik	Boitier de raccordement Rpl FIG 11, o.FIG 24	Connection box *
0028	5900048	1			Montageanleitung EF 22 -de	Notice de montage	Assembly instruction *

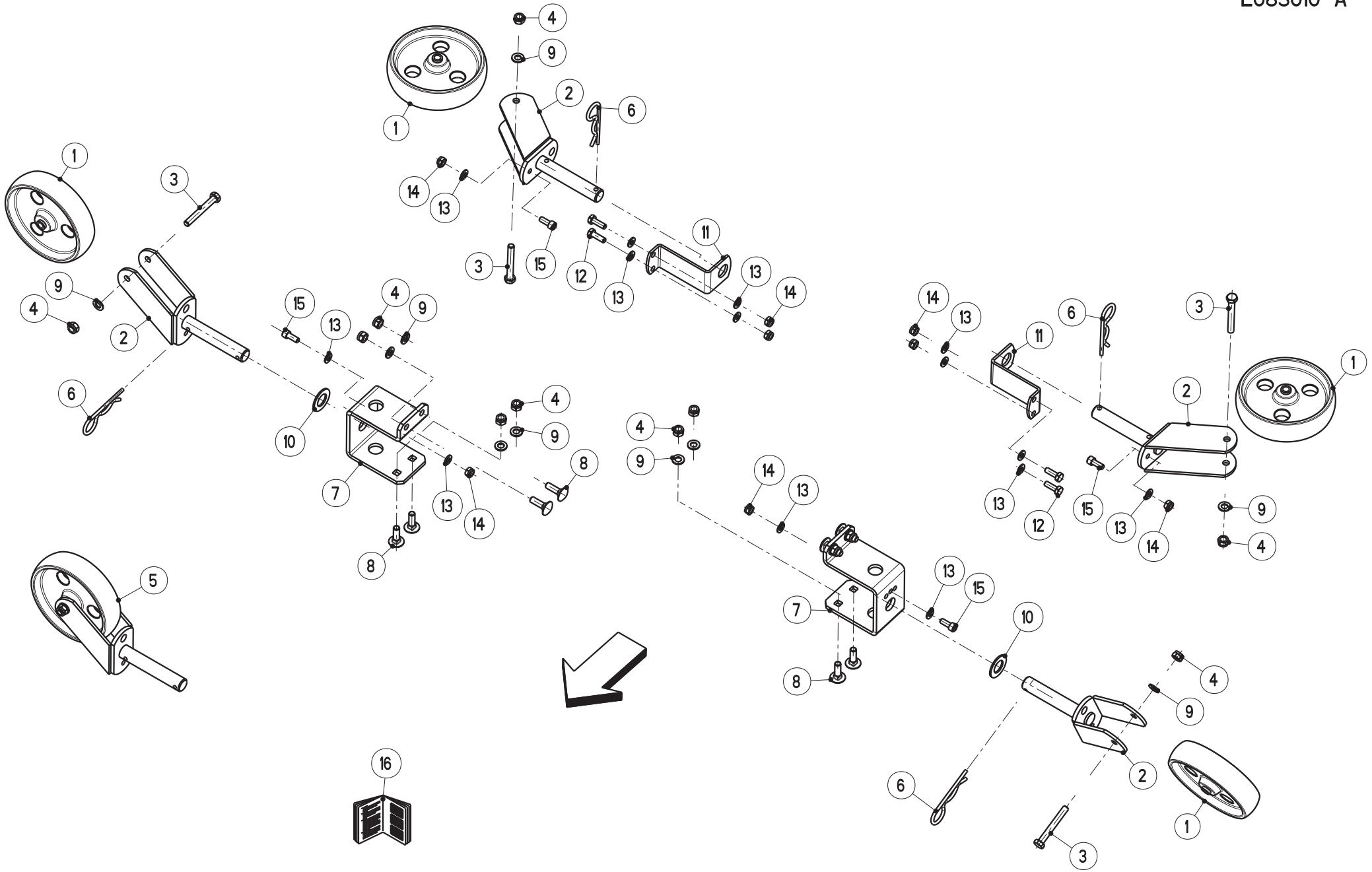




ASR 3



<b>Bild Fig.</b>	<b>Art.-Nr.</b>	<b>St. Qt.</b>	<b>Serie von</b>	<b>Serie bis</b>	<b>Benennung Bezeichnung</b>	<b>Designation Bemerkung/Remarque/Remark</b>	<b>Description Ers. durch/Remplacé par/Replaced by</b>
0010	2123743	4			Sechskantschraube ISO 4017-M 10x30-A2-70	Vis H	Hexagon screw *
0011	2115641	8			Scheibe DIN 125-10.5-200HV-A2	Rondelle plate	Flat washer *
0012	2123852	4			Sechskantmutter DIN 985-M 10-A2-70-Nytorq-Bes.	Ecrou autofreine	Self-locking hexagon nut *
0013	5900068	1			Montageanleitung ASR 3 / ASR 4 -de-en-a	Notice de montage	Assembly instruction *

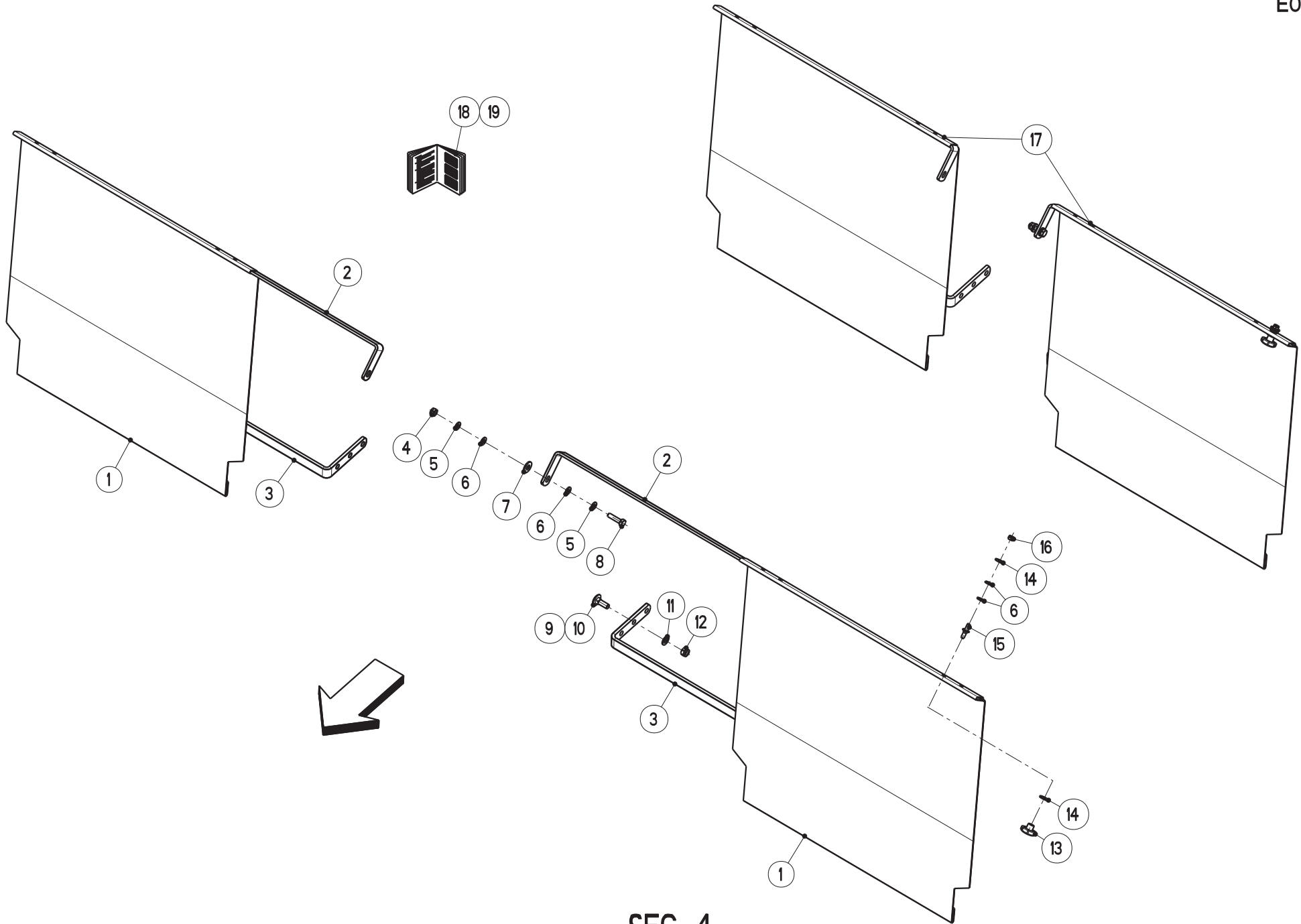


ASR 4

Artikelnummer/Version	<b>0608301</b>	<b>A</b>	<b>ALPHA 1141 / 1142</b>	<b>Pieces de rechange</b>	<b>Spare parts list</b>
Grp.-Nr./Art.-Nr./Rev.	<b>0058 E083010</b>	<b>A</b>	<b>Abstellrolle ASR 4</b>	Groupe <b>Rouleaux de depose</b>	Group <b>Parking rollers</b>
Serie	<b>6000 - 21550</b>	Ers. durch/Remplacé par/ Replaced by	*	Ers. für/Remplace pour/Replace for	*

Bild Fig.	Art.-Nr.	St. Qt.	Serie von	Serie bis	Benennung Bezeichnung	Designation Bemerkung/Remarque/Remark	Description Ers. durch/Remplacé par/Replaced by
0001	2042016	4			Rad D=200-B=20-PA-natur	Roue	Wheel *
0002	4083019	4			Halterung lackiert	Support	Support *
0003	2123862	4			Sechskantschraube ISO 4014-M 12x90-A2-70	Vis H	Hexagon screw *
0004	2123853	12			Sechskantmutter DIN 985-M 12-A2-70-Nytorq-Bes.	Ecrou autofreine	Self-locking hexagon nut *
0005	4083020	4			Abstellrolle kpl.	Roue avec support cpl.	Wheel with support cpl. *
0006	2152130	4			Federstecker D=6-einf-galv-verzkt	Clips	Spring clip *
0007	3083027	2			Halter lackiert	Support	Support *
0008	2152011	8			Flachrundschrabe DIN 603-M 12x40-A2-70	Vis J	Cup square bolt *
0009	2123870	12			Scheibe DIN 125-13-200HV-A2	Rondelle plate	Flat washer *

Bild Fig.	Art.-Nr.	St. Qt.	Serie von	Serie bis	Benennung Bezeichnung	Designation Bemerkung/Remarque/Remark	Description Ers. durch/Remplacé par/Replaced by
0010	3083042	2			Scheibe 28.5x50x3-POM schwarz	Rondelle plastique	Plastic washer *
0011	3083028	2			Winkel lackiert	Equerre	Brace *
0012	2123743	4			Sechskantschraube ISO 4017-M 10x30-A2-70	Vis H	Hexagon screw *
0013	2115641	14			Scheibe DIN 125-10.5-200HV-A2	Rondelle plate	Flat washer *
0014	2123852	8			Sechskantmutter DIN 985-M 10-A2-70-Nytorq-Bes.	Ecrou autofreine	Self-locking hexagon nut *
0015	2152169	4			Zylinderschraube ISO 4762-M 10x25-A2-70	Vis CHc	Socket head cap screw *
0016	5900068	1			Montageanleitung ASR 3 / ASR 4 -de-en-a	Notice de montage	Assembly instruction *



SFG 4

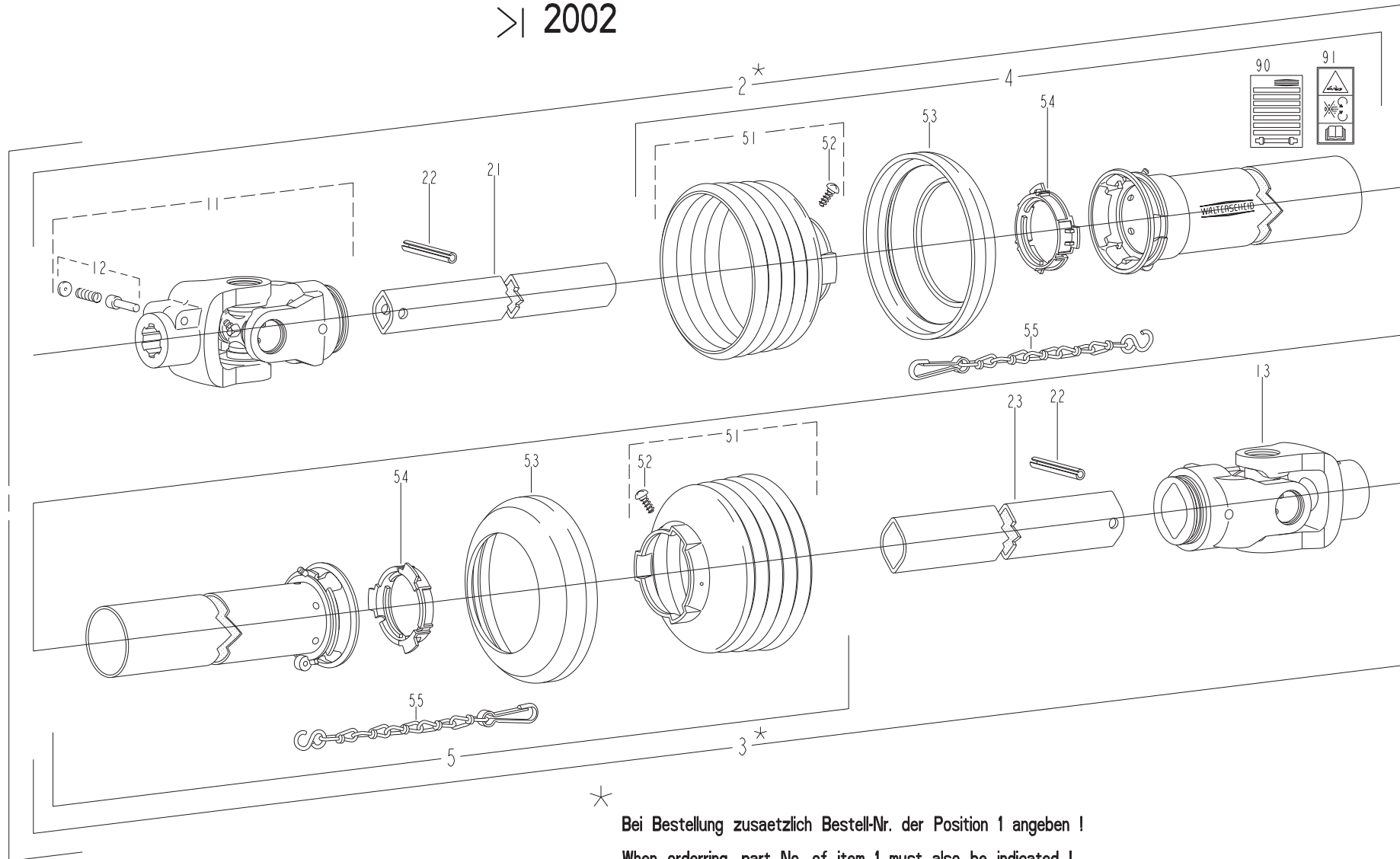
Artikelnummer/Version	<b>0608301</b>	<b>A</b>	<b>ALPHA 1141 / 1142</b>	<b>Pieces de rechange</b>	<b>Spare parts list</b>
Grp.-Nr./Art.-Nr./Rev.	<b>0059 E073017</b>	<b>A</b>	<b>Schmutzfaenger SFG 4</b>	Groupe <b>Garde-boue</b>	Group <b>Mudguard</b>
Serie	<b>6000 - 21550</b>	Ers. durch/Remplacé par/ Replaced by	*	Ers. für/Remplace pour/Replace for	*

Bild Fig.	Art.-Nr.	St. Qt.	Serie von	Serie bis	Benennung Bezeichnung	Designation Bemerkung/Remarque/Remark	Description Ers. durch/Remplacé par/Replaced by
0001	2053151	2			Schmutzfaenger silber	Garde-boue	Mudguard *
0002	3083058	2			Montagebuegel lackiert	Support	Bracket *
0003	3083057	2			Fuehrungsbuegel lackiert	Support	Bracket *
0004	2123852	2			Sechskantmutter DIN 985-M 10-A2-70-Nytorq-Bes.	Ecrou autofreine	Self-locking hexagon nut *
0005	2115641	4			Scheibe DIN 125-10.5-200HV-A2	Rondelle plate	Flat washer *
0006	2152001	8			Scheibe DIN 125-10.5-POM schwarz	Rondelle plastique	Plastic washer *
0007	2007553	2			Scheibe 13.5x30x2.5-POM schwarz	Rondelle plastique	Plastic washer *
0008	2123745	2			Sechskantschraube ISO 4017-M 10x40-A2-70	Vis H	Hexagon screw *
0009	2123823	4			Flachrundschrabe DIN 603-M 12x35-A2-70	Vis J	Cup square bolt *



Bild Fig.	Art.-Nr.	St. Qt.	Serie von	Serie bis	Benennung Bezeichnung	Designation Bemerkung/Remarque/Remark	Description Ers. durch/Remplacé par/Replaced by
0010	2152265	4			Flachrundschraube DIN 603-M 12x45-A2-70	Vis J	Cup square bolt *
0011	2123870	4			Scheibe DIN 125-13-200HV-A2	Rondelle plate	Flat washer *
0012	2123853	4			Sechskantmutter DIN 985-M 12-A2-70-Nytorq-Bes.	Ecrou autofreine	Self-locking hexagon nut *
0013	2107539	2			Sterngriff M 8-K 40-schwarz-MS	Poignee a vis	Tommy screw *
0014	2123866	4			Scheibe DIN 9021-8.4-200HV-A2	Rondelle plate	Flat washer *
0015	3080050	2			Gewindebolzen M 8	Goujon	Stud *
0016	2123770	2			Sechskantmutter DIN 985-M 8-A2-70-Nytorq-Bes.	Ecrou autofreine	Self-locking hexagon nut *
0017	0608037	1			Schmutzfaenger SFG 4	Garde-boue	Mudguard *
0018	5900088	1			Montageanleitung Schmutzfaenger SFG 4 -de	Notice de montage	Assembly instruction *
0019	5900350	1			Montageanleitung Schmutzfaenger SFG 4 -en	Notice de montage	Assembly instruction *

>| 2002



\*

Bei Bestellung zusaetzlich Bestell-Nr. der Position 1 angeben !

When orderring, part No. of item 1 must also be indicated !

En cas de commande, indiquer aussi la reference du repere 1 !

Pos.-Nr. Item Repere	Bestell-Nr. Part No. Reference	Zeichnungs-Nr. Drawing No. Ref. du Plan	Stueckzahl Quantity Quantite	Technische Angaben Technical data Donnees techniques	Benennung	Description	Designation
1	118150	14960	1	W100E-SD05-810	Gelenkwelle mit Schutz	PTO drive shaft with guard	Transmission avec protecteur
2	*		1	WH2100-SD05-756	Innere Gelenkwellenhaelfte mit aeusserer Schutzhaelfte	Inner PTO drive shaft half with outer guard half	Demi-transmission interieure avec demi-protecteur exterieur
3	*		1	WH2100-SD05-741	Aeusserer Gelenkwellenhaelfte mit innerer Schutzhaelfte	Outer PTO drive shaft half with inner guard half	Demi-transmission exterieure avec demi-protecteur interieur
4	368655	85.005	1	SDH05-A750-RP6-K	Aeusserer Schutzhaelfte SC-Rohr 95 mm kuerzen SC-Trichter 1 Rippe(n) kuerzen	Outer guard half Shorten SC tube by 95 mm Shorten SC cone by 1 rib(s)	Demi-protecteur exterieur Raccourcir tube SC de 95 mm Raccourcir cone SC de 1 onde(s)
5	368654	85.004	1	SDH05-J750-RP6-K	Innere Schutzhaelfte SC-Rohr 110 mm kuerzen SC-Trichter 1 Rippe(n) kuerzen	Inner guard half Shorten SC tube by 110 mm Shorten SC cone by 1 rib(s)	Demi-protecteur interieur Raccourcir tube SC de 110 mm Raccourcir cone SC de 1 onde(s)
11	186164		1	G2100	Gelenk	Single joint	Joint simple
12	339107	agraset 101	1		Schiebestift kpl.	Quick-disconnect pin cpl.	Poussoir de verrouillage rapide cpl.
13	083452	SK5810	1	G2100	Gelenk	Single joint	Joint simple
21	**		1	00c-720	Profilrohr	Profile tube	Tube profile
22	020600	61.04.01	2	DIN1481-8x50	Spannstift	Spring type straight pin	Goupille elastique
23	046563	75.12.15	1	0a-705	Profilrohr	Profile tube	Tube profile
51	365258	85.05.05	2	n-RP5	Schutztrichter; n: Rippenanzahl	Guard cone; n: Number of ribs	Cone protecteur; n: Nombre d'ondes
52	365305	60.15.00	2	4x10	Schraube	Screw	Vis
53	365884	83.10.03	2		Stuetzring	Reinforcing collar	Bague de renfort
54	359005	83.09.01	2		Gleitring	Bearing ring	Bague de glissement
55	044321	82.36.03	2		Haltekette	Safety chain	Chainette
90	705066		1		Bedienungsanleitung (West)	Service instructions (West)	Notice d'emploi (Ouest)
91	104689	16.61.175	1		Aufkleber - Gefahrenhinweis	Warning decal	Etiquette d'avertissement

bei Ersatzlieferung:      for replacement:      en tant que remplacement:

** 21	049621	75.06.15	1	00a-720	Profilwelle	Profile shaft	Arbre profile
-------	--------	----------	---	---------	-------------	---------------	---------------



Gelenkwelle  
PTO drive shaft  
Transmission

W100E-SD05-810

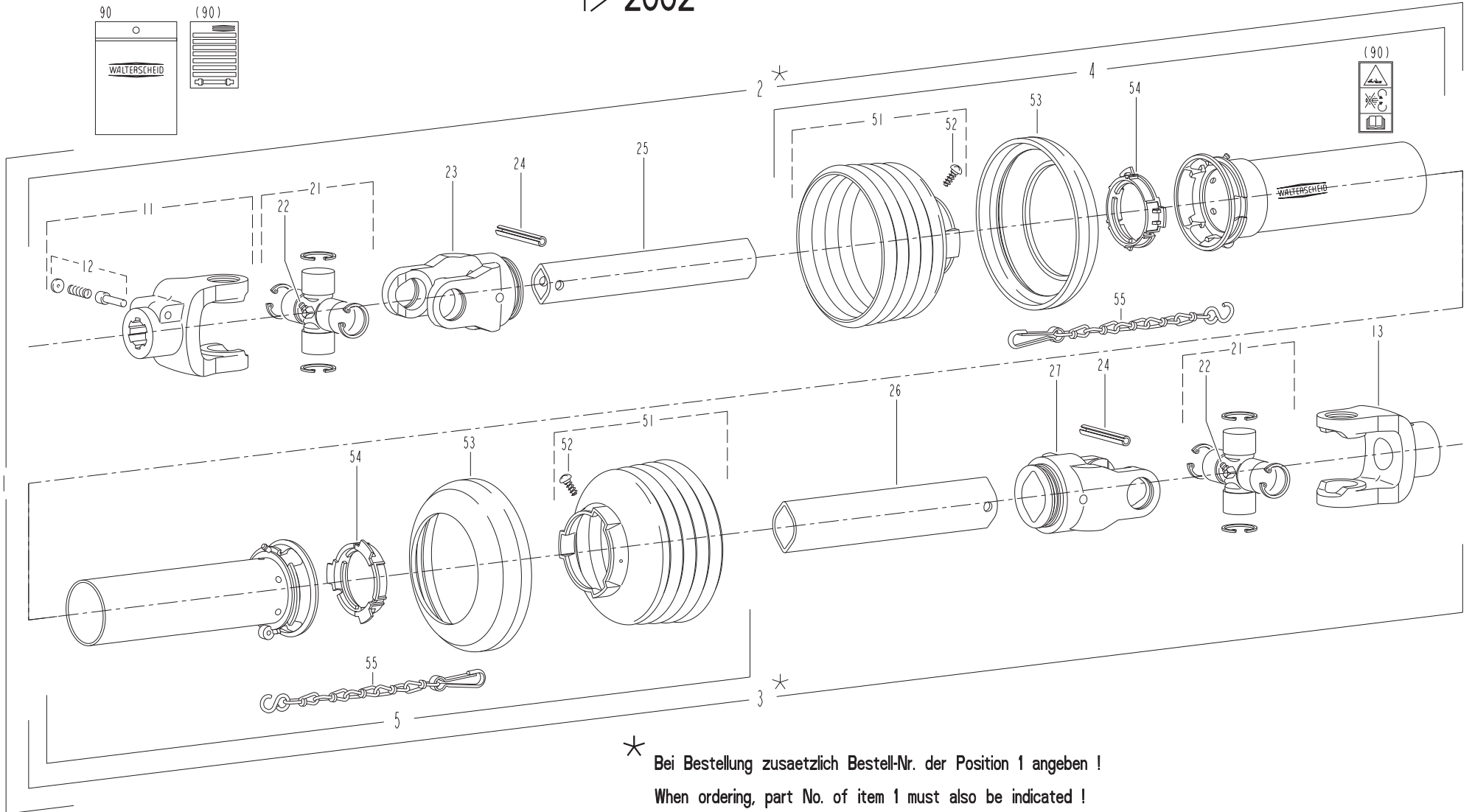
Bestell-Nr.  
Part No.  
Reference

118150

Zeichnungs-Nr.  
Drawing No.  
Ref. du plan

14960

▷ 2002



\* Bei Bestellung zusätzlich Bestell-Nr. der Position 1 angeben !  
When ordering, part No. of item 1 must also be indicated !  
En cas de commande, indiquer aussi la reference du repere 1 !





Gelenkwelle  
PTO drive shaft  
Transmission

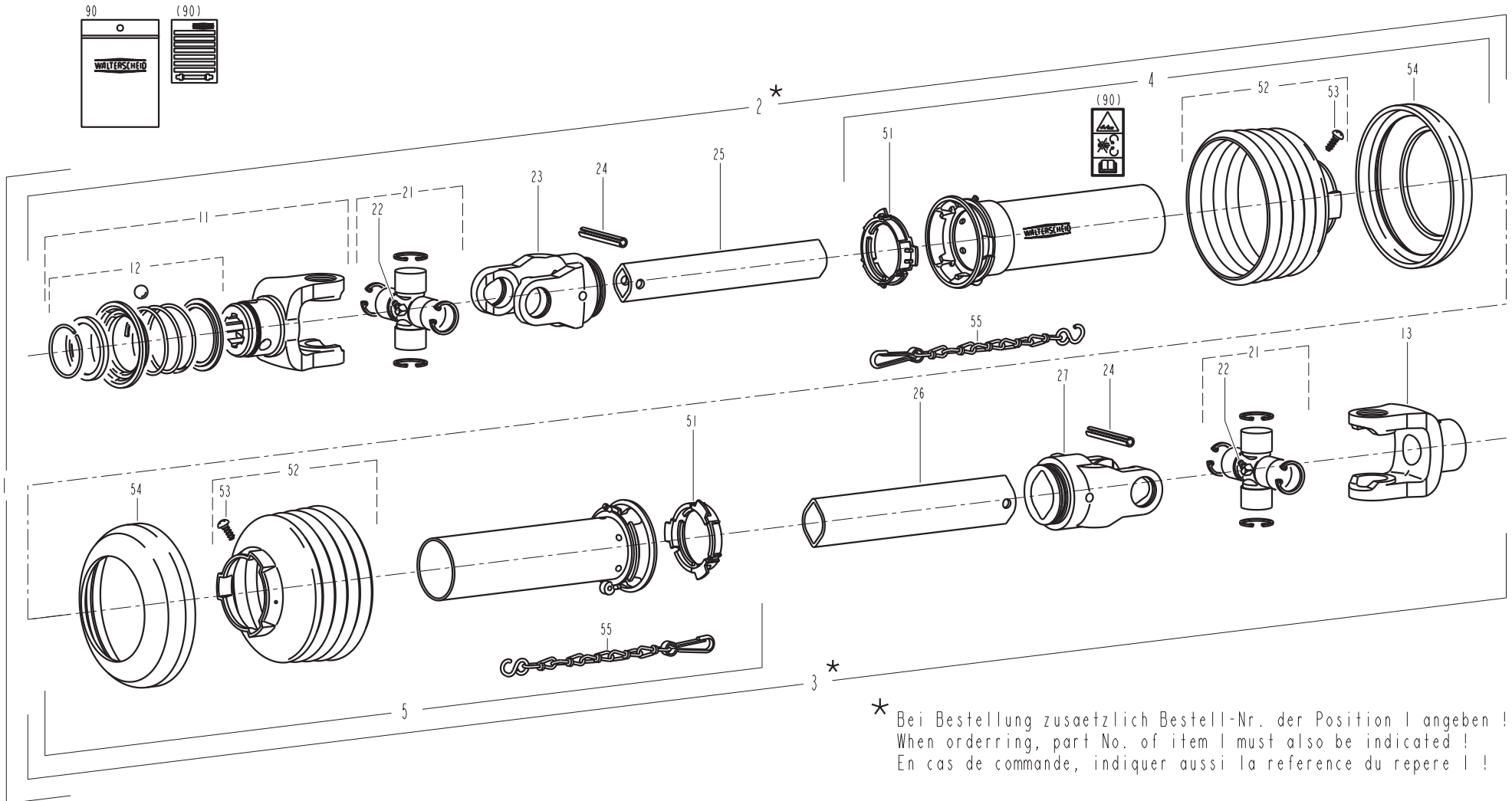
W100E-SD05-810

Bestell-Nr.  
Part No.  
Reference

692727

Zeichnungs-Nr.  
Drawing No.  
Ref. du plan

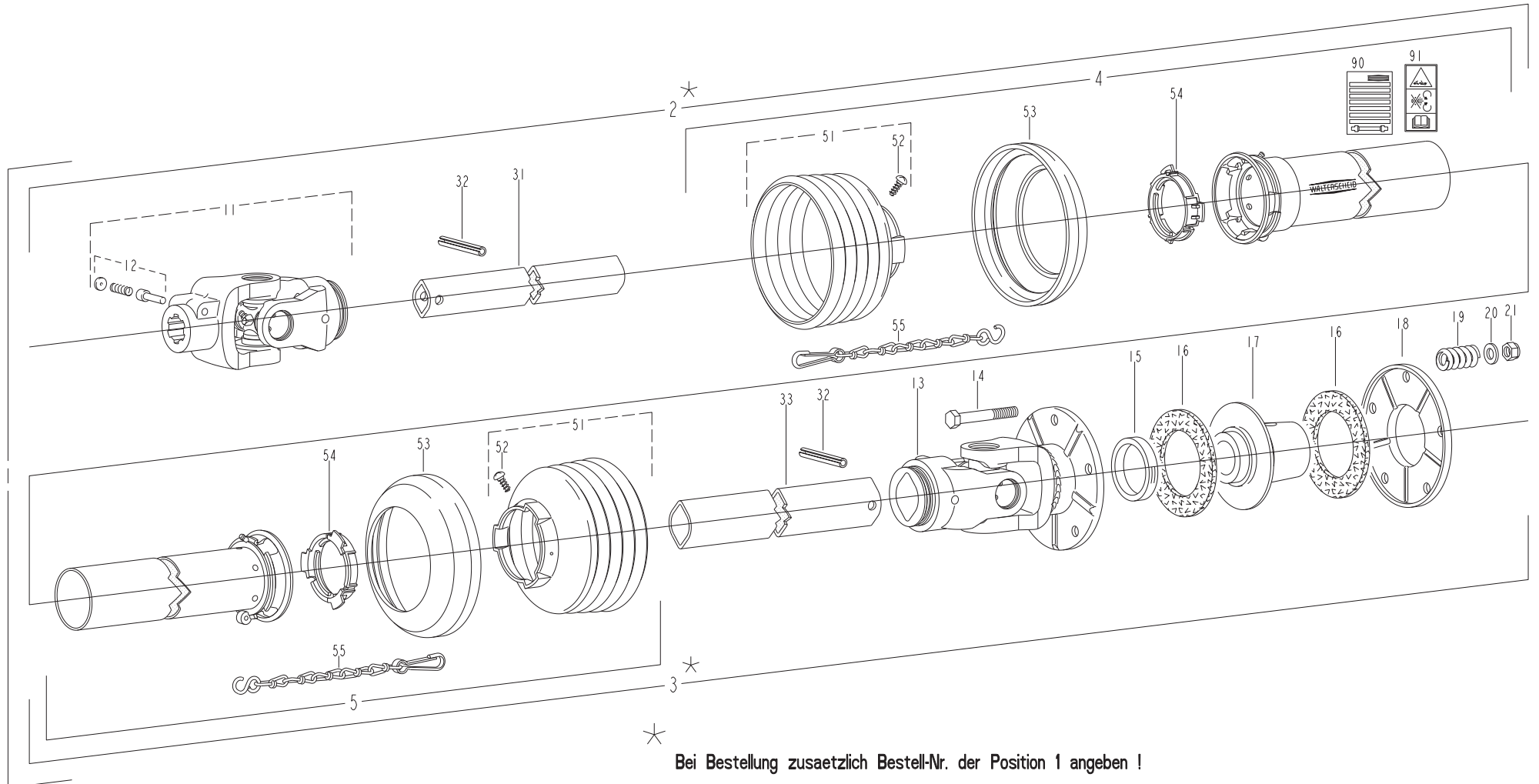
18525



\* Bei Bestellung zusätzlich Bestell-Nr. der Position I angeben !  
When ordering, part No. of item I must also be indicated !  
En cas de commande, indiquer aussi la référence du repere I !



>| 2002



Bei Bestellung zusätzlich Bestell-Nr. der Position 1 angeben !

When ordering, part No. of item 1 must also be indicated !

En cas de commande, indiquer aussi la reference du repere 1 !



&gt;| 2002

Pos.-Nr. Item Repere	Bestell-Nr. Part No. Reference	Zeichnungs-Nr. Drawing No. Ref. du Plan	Stueckzahl Quantity Quantite	Technische Angaben Technical data Donnees techniques	Benennung	Description	Designation
1	114207	15002	1	W100E-SD05-760-K94/1	Gelenkwelle mit Schutz	PTO drive shaft with guard	Transmission avec protecteur
2	*		1	WH2100-SD05-696	Innere Gelenkwellenhaelfte mit aeusserer Schutzhaelfte	Inner PTO drive shaft half with outer guard half	Demi-transmission interieure avec demi-protecteur exterieur
3	*		1	WH2100-SD05-691-K94/1	Aeusserer Gelenkwellenhaelfte mit innerer Schutzhaelfte	Outer PTO drive shaft half with inner guard half	Demi-transmission exterieure avec demi-protecteur interieur
4	368655	85.005	1	SDH05-A750-RP6-K	Aeusserer Schutzhaelfte SC-Rohr 145 mm kuerzen SC-Trichter 1 Rippe(n) kuerzen	Outer guard half Shorten SC tube by 145 mm Shorten SC cone by 1 rib(s)	Demi-protecteur exterieur Raccourcir tube SC de 145 mm Raccourcir cone SC de 1 onde(s)
5	368654	85.004	1	SDH05-J750-RP6-K	Innere Schutzhaelfte SC-Rohr 150 mm kuerzen SC-Trichter 1 Rippe(n) kuerzen	Inner guard half Shorten SC tube by 150 mm Shorten SC cone by 1 rib(s)	Demi-protecteur interieur Raccourcir tube SC de 150 mm Raccourcir cone SC de 1 onde(s)
11	186164		1	G2100	Gelenk	Single joint	Joint simple
12	339107	agraset 101	1		Schiebestift kpl.	Quick-disconnect pin cpl.	Poussoir de verrouillage rapide cpl.
13	119152		1	G2100	Gelenk	Single joint	Joint simple
14	020443	60.04.12	5	DIN931-M8x60	Sechskantschraube	Hexagon bolt	Boulon hexagonal
15	356902	16.52.05	1	43,3x53x9	Laufring	Ring	Bague
16	177010	56.73.13	2	56x90x4,5	Reibscheibe	Friction disc	Disque de friction
17	186353	16.50.480	1	K94/1-Ø 30	Nabe	Hub	Moyeu
18	356990	16.20.69	1		Druckscheibe	Thrust plate	Disque de pression
19	080746	66.01.47	5		Druckfeder	Compression spring	Ressort de compression
20	020089	60.77.00	5	DIN125-B8,4	Scheibe	Washer	Rondelle
21	020575	60.51.01	5	DIN985-M8	Sechskantmutter; selbstsichernd	Self-locking hexagon nut	Ecrou hexagonal, indesserrable
31	**		1	00c-660	Profilrohr	Profile tube	Tube profile
32	020600	61.04.01	2	DIN1481-8x50	Spannstift	Spring type straight pin	Goupille elastique
33	050806	75.12.15	1	0a-655	Profilrohr	Profile tube	Tube profile
51	365258	85.05.05	2	n-RP5	Schutztrichter; n: Rippenanzahl	Guard cone; n: Number of ribs	Cone protecteur; n: Nombre d'ondes
52	365305	60.15.00	2	4x10	Schraube	Screw	Vis
53	365884	83.10.03	2		Stuetzring	Reinforcing collar	Bague de renfort
54	359005	83.09.01	2		Gleitring	Bearing ring	Bague de glissement
55	044321	82.36.03	2		Haltekette	Safety chain	Chainette
90	705066		1		Bedienungsanleitung (West)	Service instructions (West)	Notice d'emploi (Ouest)
91	104689	16.61.175	1		Aufkleber - Gefahrenhinweis	Warning decal	Etiquette d'avertissement

bei Ersatzlieferung:      for replacement:      en tant que remplacement:

**31	047856	75.06.15	1	00a-660	Profilwelle	Profile shaft	Arbre profile
------	--------	----------	---	---------	-------------	---------------	---------------

**WALTERSCHEID**Gelenkwelle  
PTO drive shaft  
Transmission

W100E-SD05-760-K94/1

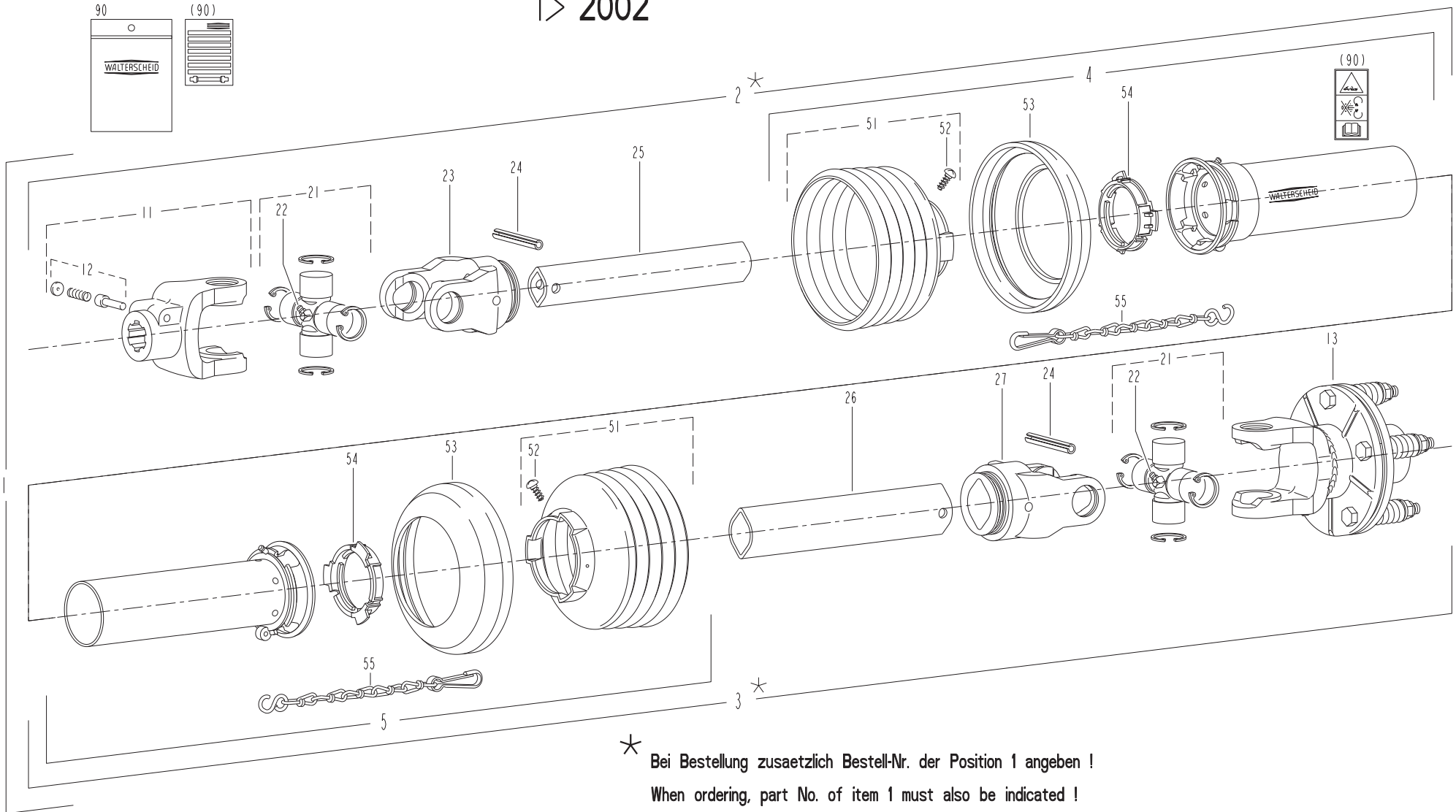
Bestell-Nr.  
Part No.  
Reference

114207

Zeichnungs-Nr.  
Drawing No.  
Ref. du plan

15002

|&gt; 2002



\* Bei Bestellung zusätzlich Bestell-Nr. der Position 1 angeben !

When ordering, part No. of item 1 must also be indicated !

En cas de commande, indiquer aussi la référence du repère 1 !

▷ 2002

Pos.-Nr. Item Repere	Bestell-Nr. Part No. Reference	Zeichnungs-Nr. Drawing No. Ref. du Plan	Stueckzahl Quantity Quantite	Technische Angaben Technical data Donnees techniques	Benennung	Description	Designation
1	114207	15002	1	W100E-SD05-760-K94/1	Gelenkwelle mit Schutz	PTO drive shaft with guard	Transmission avec protecteur
2	*		1	WH2100-SD05-696	Innere Gelenkwellenhaelffte mit aeuszereer Schutzhaelffte	Inner PTO drive shaft half with outer guard half	Demi-transmission interieure avec demi-protecteur exterieur
3	*		1	WH2100-SD05-691-K94/1	Aeuzere Gelenkwellenhaelffte mit innerer Schutzhaelffte	Outer PTO drive shaft half with inner guard half	Demi-transmission exterieure avec demi-protecteur interieur
4	368655	85.005	1	SDH05-A750-RP6-K	Aeuzere Schutzhaelffte SC-Rohr 145 mm kuerzen SC-Trichter 1 Rippe(n) kuerzen	Outer guard half Shorten SC tube by 145 mm Shorten SC cone by 1 rib(s)	Demi-protecteur exterieur Raccourcir tube SC de 145 mm Raccourcir cone SC de 1 onde(s)
5	368654	85.004	1	SDH05-J750-RP6-K	Innere Schutzhaelffte SC-Rohr 150 mm kuerzen SC-Trichter 1 Rippe(n) kuerzen	Inner guard half Shorten SC tube by 150 mm Shorten SC cone by 1 rib(s)	Demi-protecteur interieur Raccourcir tube SC de 150 mm Raccourcir cone SC de 1 onde(s)
11	040154	10.10.00	1	AG2100-1 3/8"(6)	Aufsteckgabel mit Schiebestift	Quick-disconnect yoke	Machoire a verrouillage rapide
12	339107	agraset 101	1		Schiebestift kpl.	Quick-disconnect pin cpl.	Poussoir de verrouillage rapide cpl.
13	186871	56.112.19	1	K94/1-2100-Ø30;	Reibkupplung; drehsinnunabhaengig	Friction clutch; independent of direction of rotation	Limiteur a friction; independant du sens de rotation
21	040116	10.01.00	2		Kreuzgarnitur komplett	Cross and bearing kit complete	Bloc croisillon complet
22	084099	63.27.00	2	BM8x1	Kegel-Schmiernippel	Lubrication fitting	Graisser
23	040444	10.48.00	1	RG2100-00a	Rillengabel	Inboard yoke	Machoire a gorge
24	020600	61.04.01	2	ISO8752-8x50	Spannstift	Spring-type straight pin	Goupille elastique
25	**		1	00a-660	Profilrohr	Profile tube	Tube profile
26	050806	75.12.15	1	0a-655	Profilrohr	Profile tube	Tube profile
27	040456	10.49.00	1	RG2100-0a	Rillengabel	Inboard yoke	Machoire a gorge
51	365258	85.05.05	2	n=RP5	Schutztrichter; n= Rippenanzahl	Guard cone; n= Number of ribs	Cone protecteur; n= Nombre d'ondes
52	365305	60.15.00	2	4x10	Schraube	Screw	Vis
53	365884	83.10.03	2		Stuetzring	Reinforcing collar	Bague de renfort
54	359005	83.09.01	2		Gleitring	Bearing ring	Bague de glissement
55	044321	82.36.03	2		Haltekette	Safety chain	Chainette
90	120777	agraset 209	1		Bedienungsanleitung (West) und GEFAHRENHINWEIS-Aufkleber	Service instructions (West) and WARNING decal	Notice d'emploi (Quest) et etiquette d'avertissement

bei Ersatzlieferung:      for replacement:      en tant que remplacement:

** 25	047856	75.06.15	1	00a-660	Profilwelle	Profile shaft	Arbre profile
-------	--------	----------	---	---------	-------------	---------------	---------------



Gelenkwelle  
PTO drive shaft  
Transmission

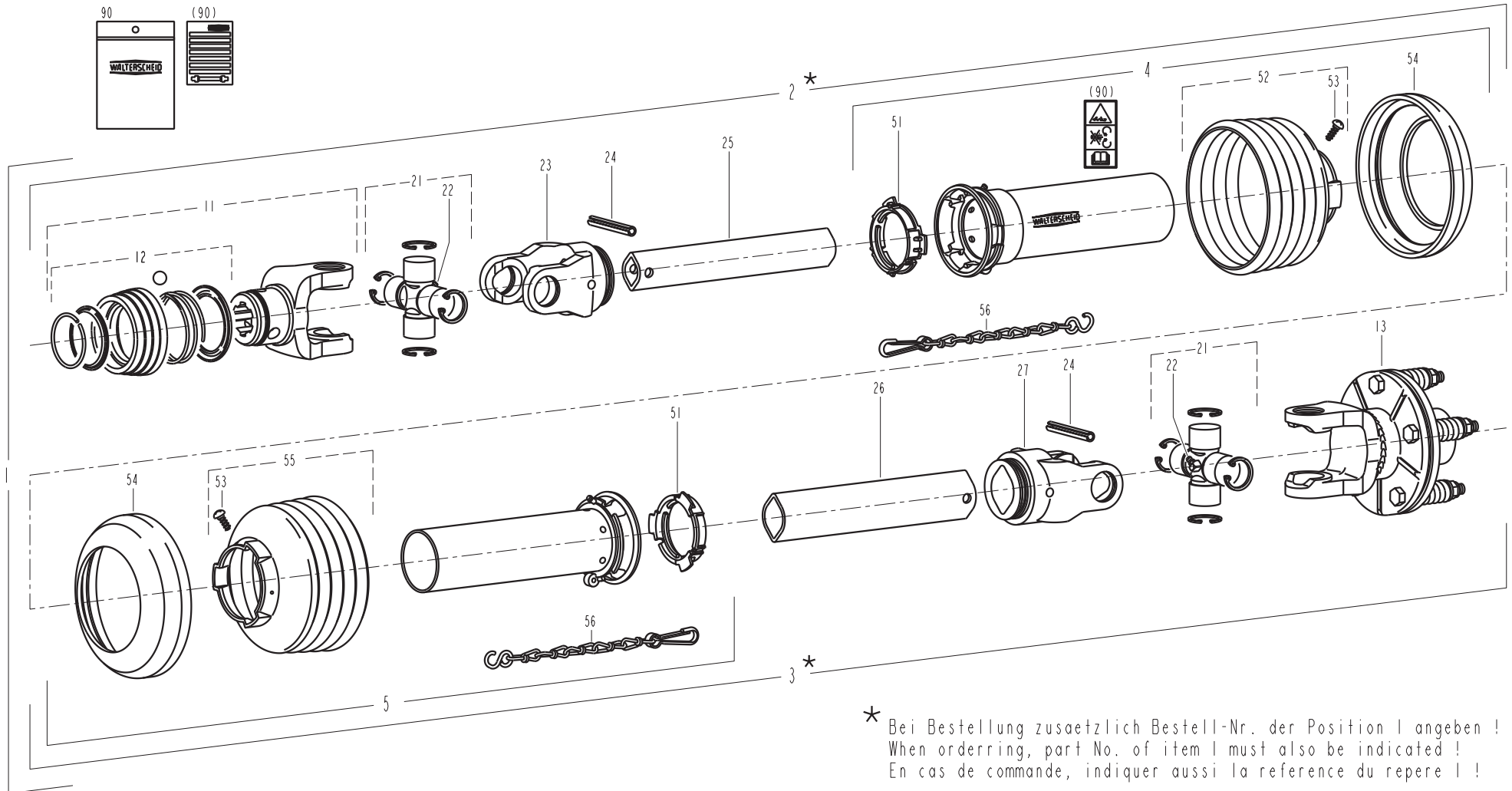
W2100-SD05-760-K94/1

Bestell-Nr.  
Part No.  
Reference

692708

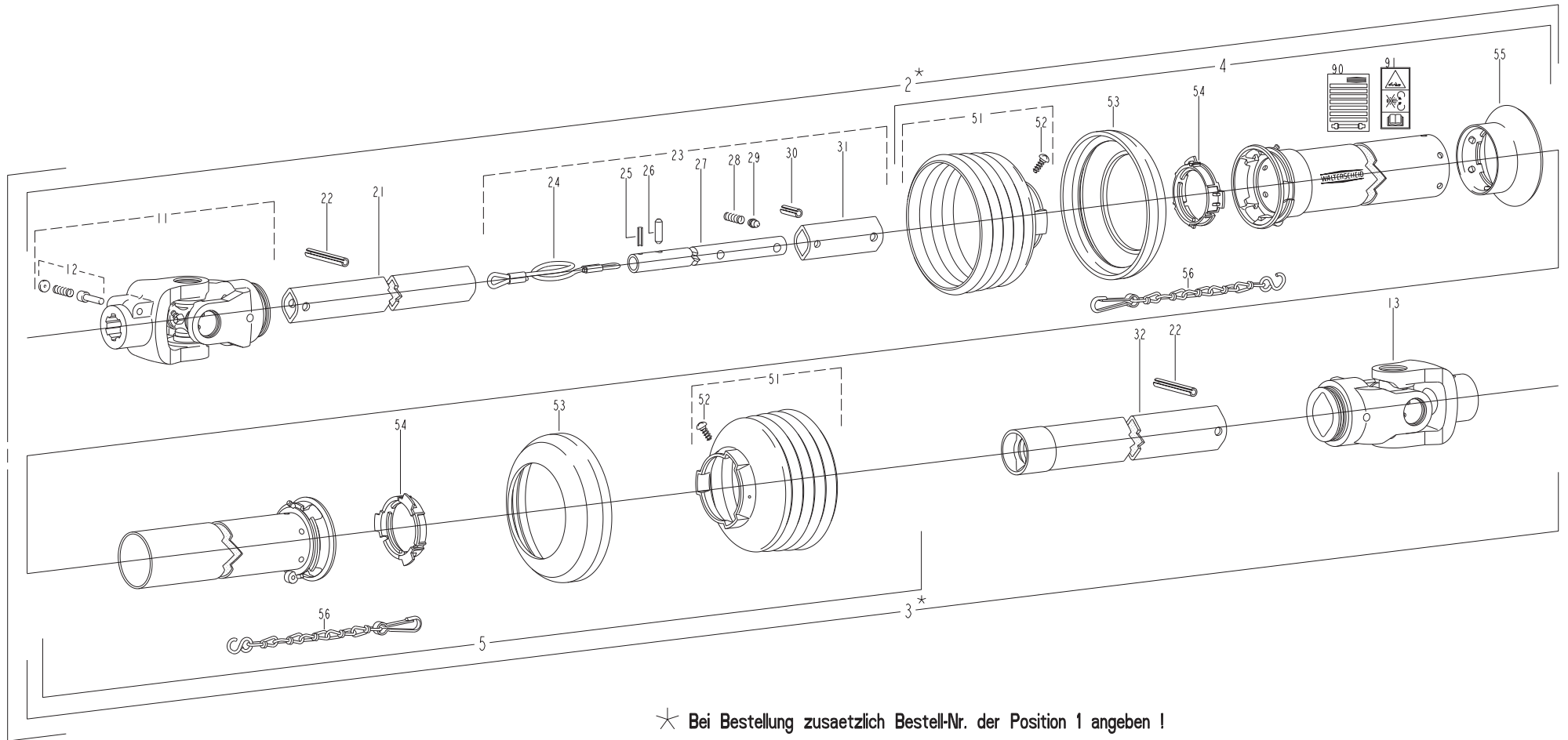
Zeichnungs-Nr.  
Drawing No.  
Ref. du plan

18490





>| 2002



★ Bei Bestellung zusätzlich Bestell-Nr. der Position 1 angeben !  
When ordering, part No. of item 1 must also be indicated !  
En cas de commande, indiquer aussi la référence du repere 1 !





Gelenkwelle  
PTO drive shaft  
Transmission

WTS2102-SD05-810

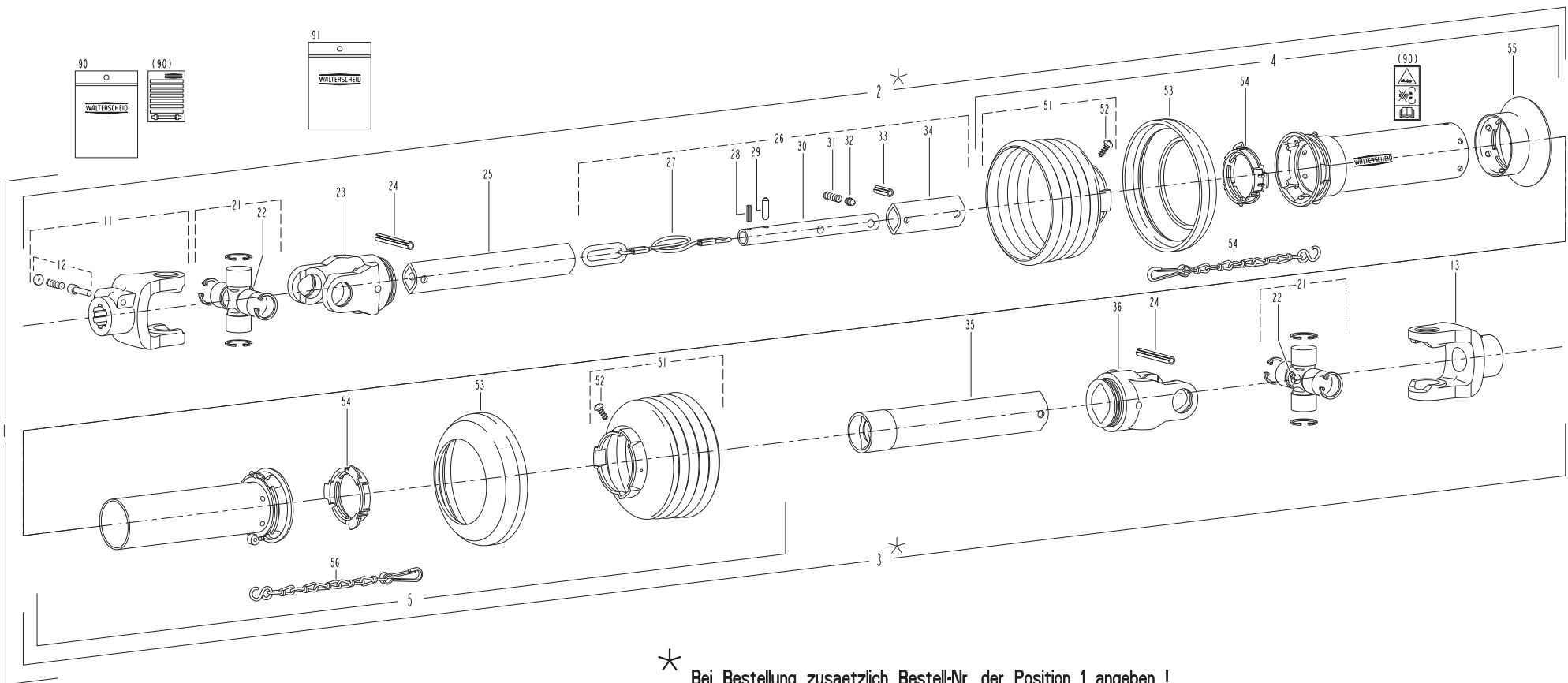
Bestell-Nr.  
Part No.  
Reference

127127

Zeichnungs-Nr.  
Drawing No.  
Ref. du plan

16030

▷ 2002



★ Bei Bestellung zusätzlich Bestell-Nr. der Position 1 angeben !  
When ordering, part No. of item 1 must also be indicated !  
En cas de commande, indiquer aussi la reference du repere 1 !



I &gt; 2002

Pos.-Nr. Item Repere	Bestell-Nr. Part No. Reference	Zeichnungs-Nr. Drawing No. Ref. du Plan	Stueckzahl Quantity Quantite	Technische Angaben Technical data Donnees techniques	Benennung	Description	Designation
1	127127	16030	1	WTS2102-SD05-810	Gelenkwelle mit Schutz	PTO drive shaft with guard	Transmission avec protecteur
2*			1	WTSH2102-SD05-756	Innere Gelenkwellenhaelfte mit aueszereer Schutzhaelfte	Inner PTO drive shaft half with outer guard half	Demi-transmission interieure avec demi-protecteur exterieur
/							
3*			1	WTSH2102-SD05-741	Aeuszere Gelenkwellenhaelfte mit innerer Schutzhaelfte	Outer PTO drive shaft half with inner guard half	Demi-transmission exterieure avec demi-protecteur interieur
/							
4	119100	85.017	1	SDH05-A640-RP5-K-WTS	Aeuszere Schutzhaelfte	Outer guard half	Demi-protecteur exterieur
5	368654	85.004	1	SDH05-J750-RP6-K	Innere Schutzhaelfte	Inner guard half	Demi-protecteur interieur
/					SC-Rohr 90 mm kuerzen	Shorten SC tube by 90 mm	Raccourcir tube SC de 90 mm
/					SC-Trichter 1 Rippe(n) kuerzen	Shorten SC cone by 1 rib(s)	Raccourcir cone SC de 1 onde(s)
/					/		
/					/		
/					/		
11	040154	10.10.00	1	AG2100-1 3/8"(6)	Aufsteckgabel mit Schiebestift	Quick-disconnect yoke	Machoire a verrouillage rapide
12	339107	agraset 101	1		Schiebestift kpl.	Quick-disconnect pin cpl.	Poussoir de verrouillage rapide cpl.
13	040251	10.22.108	1	NG2100-Ø80	Nabengabel	Hub yoke	Machoire alesee
/					/		
21	040116	10.01.00	2		Kreuzgarnitur komplett	Cross and bearing kit complete	Bloc croisillon complet
22	084099	63.27.00	2	BM8x1	Kegel-Schmiernippel	Lubrication fitting	Graisneur
23	040444	10.48.00	1	RG2100-00a	Rillengabel	Inboard yoke	Machoire a gorge
24	020600	61.04.01	2	ISO8752-8x50	Spannstift	Spring-type straight pin	Goupille elastique
25	119717	75.02.15	1	00c-640	Profilrohr	Profile tube	Tube profile
26	119716	69.12.02	1	WTS-555	Fuehrungsstange komplett mit Seil	Guide rod assy with cable	Tige de guidage complete avec cable
27	119715	16.50.560	1	3x555	Seil	Cable	Cable
28	122081		1	ISO8752-4x16	Spannstift	Spring-type straight pin	Goupille elastique
29	117834	16.50.562	1	6x21,2	Fuehrungsstift	Guide pin	Goupille de guidage
30	117690	69.12.01	1	WTS-16x380	Fuehrungsstange	Guide rod	Tige de guidage
31	339802	66.01.54	1		Druckfeder	Compression Spring	Ressort de compression
32	117833	16.50.563	1		Nocken	Cam	Came
33	304854	61.04.16	1	DIN7346-8x22	Spannstift	Spring-type straight pin	Goupille elastique
34	117709	75.02.101	1	00c-80-WTS	Profilrohr	Profile tube	Tube profile
35	119718	75.12.134	1	0a-WTS-705	Profilrohr	Profile tube	Tube profile
36	040456	10.49.00	1	RG2100-0a	Rillengabel	Inboard yoke	Machoire a gorge
/					/		
51	365258	85.05.05	2	n=RP5	Schutztrichter; n= Rippenanzahl	Guard cone; n= Number of ribs	Cone protecteur; n= Nombre d'ondes
52	365305	60.15.00	2	4x10	Schraube	Screw	Vis
53	365884	83.10.03	2		Stuetzring	Reinforcing collar	Bague de renfort
54	359005	83.09.01	2		Gleitring	Bearing ring	Bague de glissement
55	115347	85.52.00	1	SC05SW-GWK	Trichter	Cone	Cone
56	044321	82.36.03	2		Haltekette	Safety chain	Chainette
/					/		
90	120777	agraset 209	1		Bedienungsanleitung (West) und GEFAHRENHINWEIS-Aufkleber	Service instructions (West) and WARNING decal	Notice d'emploi (Ouest) et etiquette d'avertissement
/							
91	122422		1	"Tele-Space"	Kuerzungsanleitung	Shortening Instructions	Notice de raccourcissement



Gelenkwelle  
PTO drive shaft  
Transmission

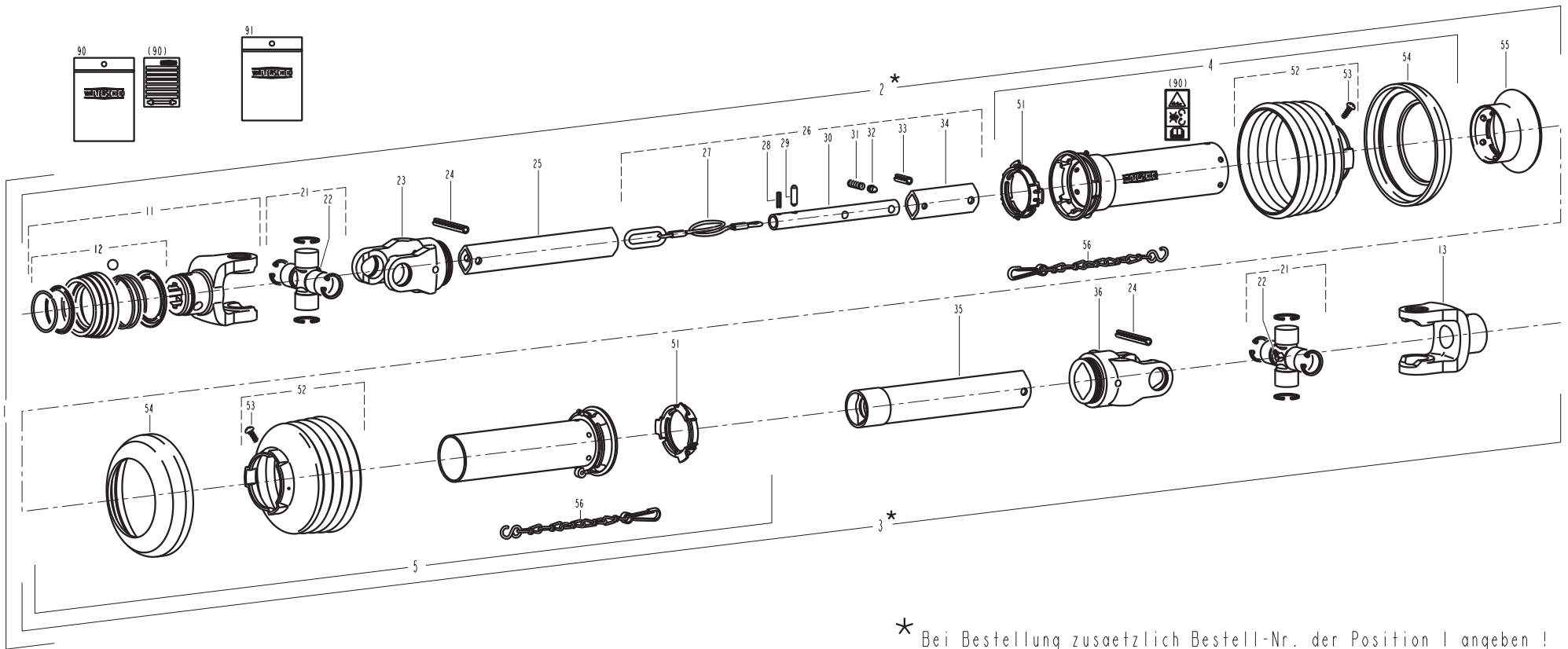
WTS2100-SD05-810

Bestell-Nr.  
Part No.  
Reference

692648

Zeichnungs-Nr.  
Drawing No.  
Ref. du plan

18504



\* Bei Bestellung zusätzlich Bestell-Nr. der Position I angeben !  
When ordering, part No. of item I must also be indicated !  
En cas de commande, indiquer aussi la référence du repère I !

Pos.-Nr. Item Repere	GKN Walterscheid		Rauh		Stueckzahl Quantity Quantite	Technische Angaben Technical data Donnees techniques	Benennung	Description	Designation
	Bestell-Nr. Part No. Reference	Zeichnungs-Nr. Drawing No. Ref. du Plan	Bestell-Nr. Part No. Reference						
1	692648	18504	2054864		1	WTS2100-SD05-810	Gelenkwelle mit Schutz	PTO drive shaft with guard	Transmission avec protecteur
2*					1	WHTSH2100-SD05-756	Innere Gelenkwellenhaelfte mit aeusserer Schutzhaelfte	Inner PTO drive shaft half with outer guard half	Demi-transmission interieure avec demi-protecteur exterieur
/									
3*					1	WTS2100-SD05-741	Aeusserer Gelenkwellenhaelfte mit innerer Schutzhaelfte	Outer PTO drive shaft half with inner guard half	Demi-transmission exterieure avec demi-protecteur interieur
/									
4	368641	85.005			1	SDH05-A1000-850506-K	Aeusserer Schutzhaelfte SC-Rohr 360 mm kuerzen SC-Trichter 1 Rippe(n) kuerzen	Outer guard half Shorten SC tube by 360 mm Shorten SC cone by 1 rib(s)	Demi-protecteur exterieur Raccourcir tube SC de 360 mm Raccourcir cone SC de 1 onde(s)
/									
/									
5	368640	85.004			1	SDH05-J1000-850506-K	Innere Schutzhaelfte SC-Rohr 340 mm kuerzen SC-Trichter 1 Rippe(n) kuerzen	Inner guard half Shorten SC tube by 340 mm Shorten SC cone by 1 rib(s)	Demi-protecteur interieur Raccourcir tube SC de 340 mm Raccourcir cone SC de 1 onde(s)
/									
/									
11	133830	10.83.30			1	ASGE2100-1 3/8" (6)	ASGE-Gabel komplett	ASGE-yoke complete	Machoire ASGE complete
12	135048	agraset 172			1		ASE-Verschluss komplett; Groesse B	ASE-lock complete; size B	Verrouillage ASE complet; type B
13	040251	10.22.108			1	NG2100-Ø30	Nabengabel	Hub yoke	Machoire alesee
/							/		
21	040116	10.01.00			2		Kreuzgarnitur komplett	Cross and bearing kit complete	Bloc croisillon complet
22	084099	63.27.00			2	BM8x1	Kegel-Schmiernippel	Lubrication fitting	Graisseur
23	040444	10.48.00			1	RG2100-00a	Rillengabel	Inboard yoke	Machoire a gorge
24	020600	61.04.01			2	ISO8752-8x50	Spannstift	Spring-type straight pin	Goupille elastique
25	199823	75.02.15			1	00c-800	Profilrohr Rohr 160 mm kuerzen	Profile tube Shorten tube by 160 mm	Tube profile Raccourcir tube de 160 mm
/									
26	119716	69.12.02			1	WTS-555	Fuehrungsstange komplett mit Seil	Guide rod assy with cable	Tige de guidage complete avec cable
27	119715	16.50.560			1	3x555	Seil	Cable	Cable
28	122081				1	ISO8752-4x16	Spannstift	Spring-type straight pin	Goupille elastique
29	117834	16.50.562			1	6x21,2	Fuehrungsstift	Guide pin	Goupille de guidage
30	117690	69.12.01			1	WTS-16x380	Fuehrungsstange	Guide rod	Tige de guidage
31	339802	66.01.54			1		Druckfeder	Compression Spring	Ressort de compression
32	117833	16.50.563			1		Nocken	Cam	Came
33	304854	61.04.16			1	DIN7346-8x22	Spannstift	Spring-type straight pin	Goupille elastique
34	117709	75.02.101			1	00c-80-WTS	Profilrohr	Profile tube	Tube profile
35	119718	75.12.134			1	0a-WTS-705	Profilrohr	Profile tube	Tube profile
36	040456	10.49.00			1	RG2100-0a	Rillengabel	Inboard yoke	Machoire a gorge
/							/		
51	359005	83.09.01			2		Gleitring	Bearing ring	Bague de glissement
52	365259	85.05.06			2	n=RP6	Schutztrichter; n= Rippenanzahl SC-Trichter 1 Rippe(n) kuerzen	Guard cone; n= Number of ribs Shorten SC cone by 1 rib(s)	Cone protecteur; n= Nombre d'ondes Raccourcir cone SC de 1 onde(s)
/									
53	365305				2	3,5x9,5	Schraube	Screw	Vis
54	365884	83.10.03			2		Stuetzring	Reinforcing collar	Bague de renfort
55	115347	85.52.00			1	SC05SW-WTS	Trichter	Cone	Cone
56	044321	82.36.03			2		Haltekette	Safety chain	Chainette
90	118745	agraset 207			1		Bedienungsanleitung und GEFAHRENHINWEIS-Aufkleber	Instruction manual and WARNING decal	Notice d'emploi et etiquette d'avertissement
91	122422				1	"Tele-Space"	Kuerzungsanleitung	Shortening Instructions	Notice de raccourcissement



Gelenkwelle  
PTO drive shaft  
Transmission

WTS100E-SD05-760-K94/1

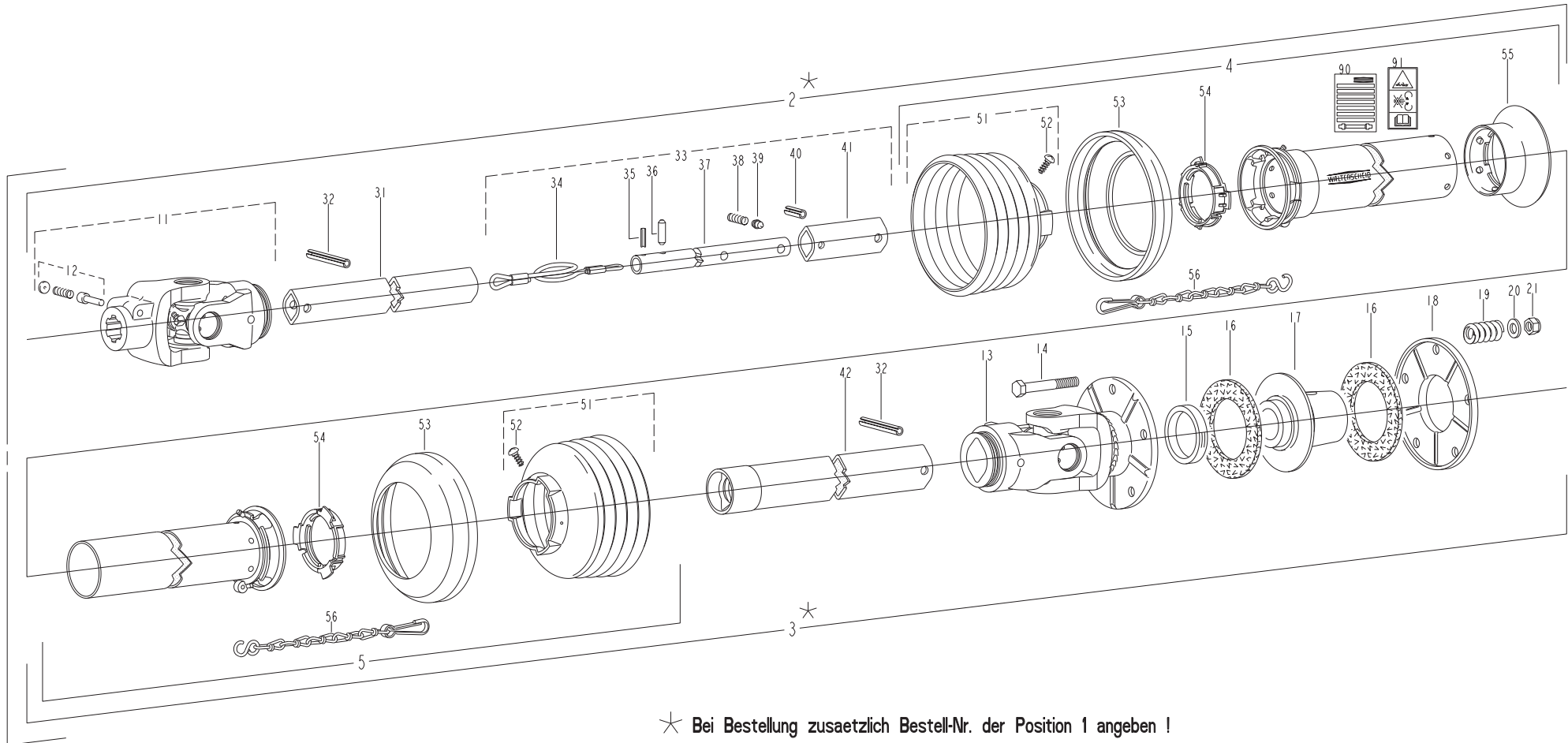
Bestell-Nr.  
Part No.  
Reference

114209

Zeichnungs-Nr.  
Drawing No.  
Ref. du plan

14982

>| 2002



★ Bei Bestellung zusätzlich Bestell-Nr. der Position 1 angeben !  
When ordering, part No. of item 1 must also be indicated !  
En cas de commande, indiquer aussi la reference du repere 1 !

&gt;| 2002

Pos.-Nr. Item Repere	Bestell-Nr. Part No. Reference	Zeichnungs-Nr. Drawing No. Ref. du Plan	Stueckzahl Quantity Quantite	Technische Angaben Technical data Donnees techniques	Benennung	Description	Designation
1	114209	14982	1	WTS100E-SD05-760-K94/1	Gelenkwelle mit Schutz	PTO drive shaft with guard	Transmission avec protecteur
2*			1	WTSH2100-SD05-706	Innere Gelenkwellenhaelfte mit auesserer Schutzhaelfte	Inner PTO drive shaft half with outer guard half	Demi-transmission interieure avec demi-protecteur exterieur
3*			1	WTSH2100-SD05-661-K94/1	Aeussere Gelenkwellenhaelfte mit innerer Schutzhaelfte	Outer PTO drive shaft half with inner guard half	Demi-transmission exterieure avec demi-protecteur interieur
4	119099	85.017	1	SDH05-A590-RP5-K	Aeussere Schutzhaelfte	Outer guard half	Demi-protecteur exterieur
5	368654	85.004	1	SDH05-J750-RP6-K	Innere Schutzhaelfte SC-Rohr 140 mm kuerzen SC-Trichter 1 Rippe(n) kuerzen	Inner guard half Shorten SC tube by 140 mm Shorten SC cone by 1 rib(s)	Demi-protecteur interieur Raccourcir tube SC de 140 mm Raccourcir cone SC de 1 onde(s)
11	186164		1	G2100	Gelenk	Single joint	Joint simple
12	339107	agraset 101	1		Schiebestift kpl.	Quick-disconnect pin cpl.	Poussoir de verrouillage rapide cpl.
13	119152		1	G2100	Gelenk	Single joint	Joint simple
14	020443	60.04.12	5	DIN931-M8x60	Sechskantschraube	Hexagon bolt	Boulon hexagonal
15	356902	16.52.05	1	43,3x53x9	Lauftring	Ring	Bague
16	177010	56.73.13	2	56x90x4,5	Reibscheibe	Friction disc	Disque de friction
17	186353	16.50.480	1	K94/1- $\varnothing$ 30	Nabe	Hub	Moyeu
18	356990	16.20.69	1		Druckscheibe	Thrust plate	Disque de pression
19	080746	66.01.47	5		Druckfeder	Compression spring	Ressort de compression
20	020089	60.77.00	5	DIN125-B8,4	Scheibe	Washer	Rondelle
21	020575	60.51.01	5	DIN985-M8	Sechskantmutter; selbtsichernd	Self-locking hexagon nut	Ecrou hexagonal, indesserrable
31	119713	75.02.15	1	00c-590	Profilrohr	Profile tube	Tube profile
32	020600	61.04.01	2	DIN1481-8x50	Spannstift	Spring type straight pin	Goupille elastique
33	119712	69.12.02	1	WTS-505	Fuehrungsstange komplett mit Seil	Guide rod assy with cable	Tige de guidage complete avec cable
34	119711	16.50.560	1	3x505	Seil	Cable	Cable
35	304261		1	DIN1481-4x16	Spannstift	Spring type straight pin	Goupille elastique
36	117834	16.50.562	1	6x21,2	Fuehrungsstift	Guide pin	Goupille de guidage
37	117690	69.12.01	1	WTS-16x380	Fuehrungsstange	Guide rod	Tige de guidage
38	339802	66.01.54	1		Druckfeder	Compression Spring	Ressort de compression
39	117833	16.50.563	1		Nocken	Cam	Came
40	304854	61.04.16	1	DIN7346-8x22	Spannstift	Spring type straight pin	Goupille elastique
41	117709	75.02.101	1	00c-80-WTS	Profilrohr	Profile tube	Tube profile
42	119714	75.12.134	1	0a-WTS-655	Profilrohr	Profile tube	Tube profile
51	365258	85.05.05	2	n-RP5	Schutztrichter; n: Rippenanzahl	Guard cone; n: Number of ribs	Cone protecteur; n: Nombre d'ondes
52	365305	60.15.00	2	4x10	Schraube	Screw	Vis
53	365884	83.10.03	2		Stuetzring	Reinforcing collar	Bague de renfort
54	359005	83.09.01	2		Gleitring	Bearing ring	Bague de glissement
55	115347	85.52.00	1	SC055W-GWK	Trichter	Cone	Cone
56	044321	82.36.03	2		Haltekette	Safety chain	Chainette
90	705066		1		Bedienungsanleitung (West)	Service instructions (West)	Notice d'emploi (Quest)
91	104689	16.61.175	1		Aufkleber - Gefahrenhinweis	Warning decal	Etiquette d'avertissement



Gelenkwelle  
PTO drive shaft  
Transmission

WTS2102-SD05-760-K94/1

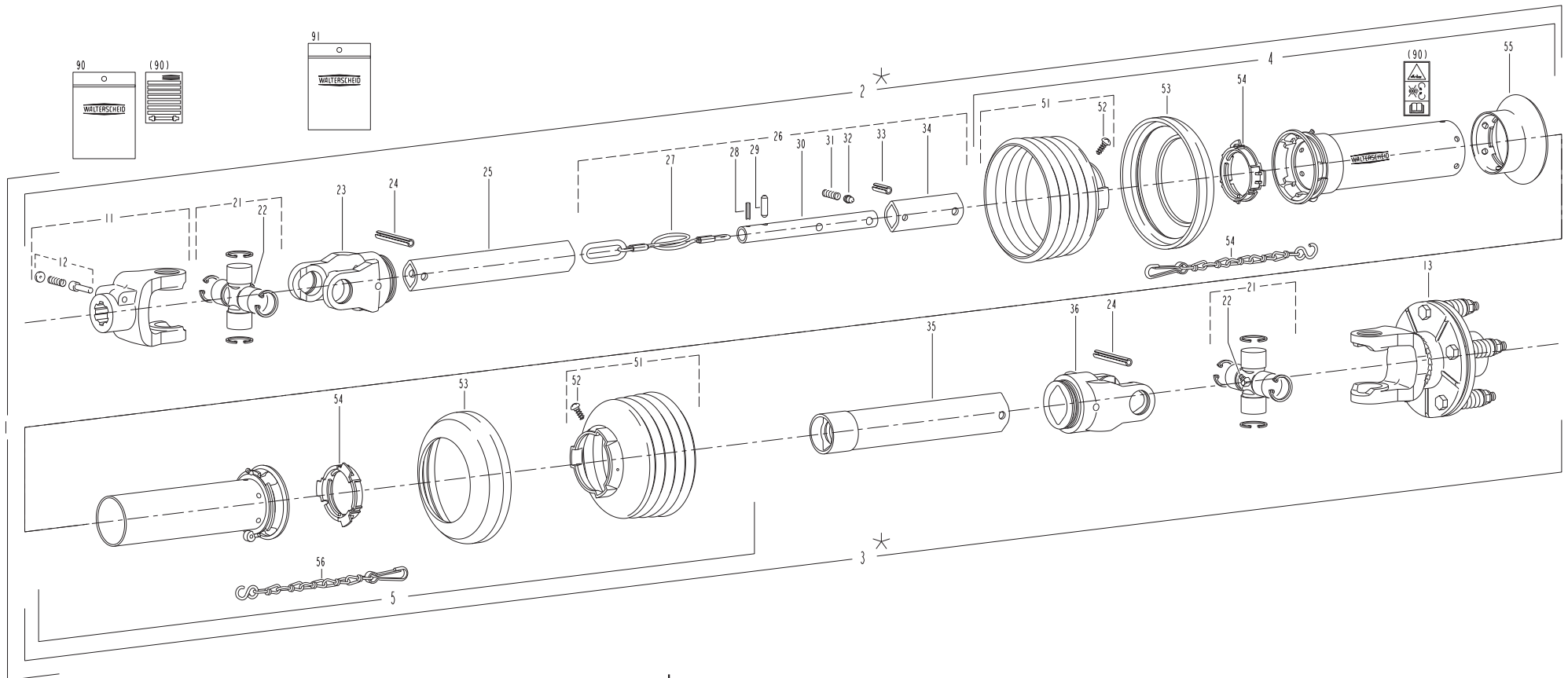
Bestell-Nr.  
Part No.  
Reference

127111

Zeichnungs-Nr.  
Drawing No.  
Ref. du plan

16028

▷ 2002



Bei Bestellung zusätzlich Bestell-Nr. der Position 1 angeben !

When ordering, part No. of item 1 must also be indicated !

En cas de commande, indiquer aussi la référence du repère 1 !

 2002

Pos.-Nr. Item Repere	Bestell-Nr. Part No. Reference	Zeichnungs-Nr. Drawing No. Ref. du Plan	Stueckzahl Quantity Quantite	Technische Angaben Technical data Donnees techniques	Benennung	Description	Designation
1	127111	16028	1	WTS2102-SD05-760-K94/1	Gelenkwelle mit Schutz	PTO drive shaft with guard	Transmission avec protecteur
2*			1	WTS2102-SD05-706	Innere Gelenkwellenhälfte mit aueszereer Schutzhaelfte	Inner PTO drive shaft half with outer guard half	Demi-transmission interieure avec demi-protecteur exterieur
/							
3*			1	WTS2102-SD05-691-K94/1	Aeuszere Gelenkwellenhälfte mit innerer Schutzhaelfte	Outer PTO drive shaft half with inner guard half	Demi-transmission exterieure avec demi-protecteur interieur
/							
4	119099	85.017	1	SDH05-A590-RP5-K-WTS	Aeuszere Schutzhaelfte	Outer guard half	Demi-protecteur exterieur
5	368654	85.004	1	SDH05-J750-RP6-K	Innere Schutzhaelfte	Inner guard half	Demi-protecteur interieur
/					SC-Rohr 140 mm kuerzen	Shorten SC tube by 140 mm	Raccourcir tube SC de 140 mm
/					SC-Trichter 1 Rippe(n) kuerzen	Shorten SC cone by 1 rib(s)	Raccourcir cone SC de 1 onde(s)
/					/		
/					/		
/					/		
11	040154	10.10.00	1	AG2100-1 3/8"(6)	Aufsteckgabel mit Schiebestift	Quick-disconnect yoke	Machoire a verrouillage rapide
12	339107	agraset 101	1		Schiebestift kpl.	Quick-disconnect pin cpl.	Poussoir de verrouillage rapide cpl.
13	186871	56.112.19	1	K94/4-2100-Ø80;	Reibkupplung; drehsinnunabhaengig	Friction clutch; independent of direction of rotation	Limiteur a friction; independant du sens de rotation
/					/		
21	040116	10.01.00	2		Kreuzgarnitur komplett	Cross and bearing kit complete	Bloc croisillon complet
22	084099	63.27.00	2	BM8x1	Kegel-Schmiernippel	Lubrication fitting	Graisseur
23	040444	10.48.00	1	RG2100-00a	Rillengabel	Inboard yoke	Machoire a gorge
24	020600	61.04.01	2	ISO8752-8x50	Spannstift	Spring-type straight pin	Goupille elastique
25	119713	75.02.15	1	00c-590	Profilrohr	Profile tube	Tube profile
26	119712	69.12.02	1	WTS-505	Fuehrungsstange komplett mit Seil	Guide rod assy with cable	Tige de guidage complete avec cable
27	119711	16.50.560	1	3x505	Seil	Cable	Cable
28	122081		1	ISO8752-4x16	Spannstift	Spring-type straight pin	Goupille elastique
29	117834	16.50.562	1	6x21,2	Fuehrungsstift	Guide pin	Goupille de guidage
30	117690	69.12.01	1	WTS-16x380	Fuehrungsstange	Guide rod	Tige de guidage
31	339802	66.01.54	1		Druckfeder	Compression Spring	Ressort de compression
32	117833	16.50.563	1		Nocken	Cam	Came
33	304854	61.04.16	1	DIN7346-8x22	Spannstift	Spring-type straight pin	Goupille elastique
34	117709	75.02.101	1	00c-80-WTS	Profilrohr	Profile tube	Tube profile
35	119714	75.12.134	1	0a-WTS-655	Profilrohr	Profile tube	Tube profile
36	040456	10.49.00	1	RG2100-0a	Rillengabel	Inboard yoke	Machoire a gorge
/					/		
51	365258	85.05.05	2	n=RP5	Schutztrichter; n= Rippenanzahl	Guard cone; n= Number of ribs	Cone protecteur; n= Nombre d'ondes
52	365305	60.15.00	2	4x10	Schraube	Screw	Vis
53	365884	83.10.03	2		Stuetzring	Reinforcing collar	Bague de renfort
54	359005	83.09.01	2		Gleitring	Bearing ring	Bague de glissement
55	115347	85.52.00	1	SC05SW-GWK	Trichter	Cone	Cone
56	044321	82.36.03	2		Haltekette	Safety chain	Chainette
/					/		
90	120777	agraset 209	1		Bedienungsanleitung (West) und GEFAHRENHINWEIS-Aufkleber	Service instructions (West) and WARNING decal	Notice d'emploi (Quest) et etiquette d'avertissement
/							
91	122422		1	"Tele-Space"	Kuerzungsanleitung	Shortening Instructions	Notice de raccourcissement



Gelenkwelle  
PTO drive shaft  
Transmission

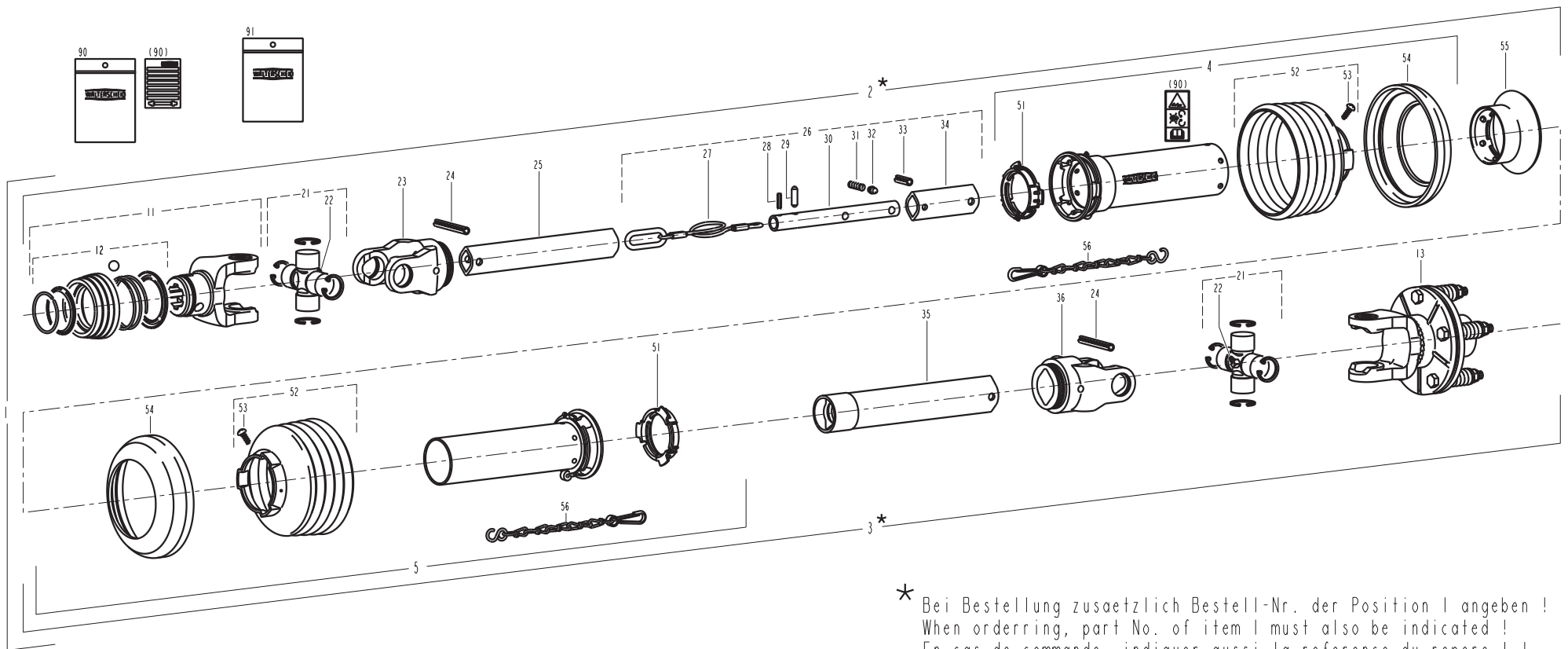
WTS2100-SD05-760-K94/1

Bestell-Nr.  
Part No.  
Reference

692706

Zeichnungs-Nr.  
Drawing No.  
Ref. du plan

18488





Pos.-Nr. Item Repere	GKN Walterscheid		Rauch		Stueckzahl Quantity Quantite	Technische Angaben Technical data Donnees techniques	Benennung	Description	Designation
	Bestell-Nr. Part No. Reference	Zeichnungs-Nr. Drawing No. Ref. du Plan	Bestell-Nr. Part No. Reference						
1	692706	18488	2054863		1	WTS2100-SD05-760-K94/1	Gelenkwelle mit Schutz	PTO drive shaft with guard	Transmission avec protecteur
2					1	WTS2100-SD05-706	Innere Gelenkwellenhaelfte mit aeusserer Schutzhaelfte	Inner PTO drive shaft half with outer guard half	Demi-transmission interieure avec demi-protecteur exterieur
3*					1	WTS2100-SD05-691-K94/1	Aeusserer Gelenkwellenhaelfte mit innerer Schutzhaelfte	Outer PTO drive shaft half with inner guard half	Demi-transmission exterieure avec demi-protecteur interieur
4*	368641	85.005			1	SDH05-A1000-850506-K	Aeusserer Schutzhaelfte SC-Rohr 410 mm kuerzen SC-Trichter 1 Rippe(n) kuerzen	Outer guard half Shorten SC tube by 410 mm Shorten SC cone by 1 rib(s)	Demi-protecteur exterieur Raccourcir tube SC de 410 mm Raccourcir cone SC de 1 onde(s)
5	368640	85.004			1	SDH05-J1000-850506-K	Innere Schutzhaelfte SC-Rohr 390 mm kuerzen SC-Trichter 1 Rippe(n) kuerzen	Inner guard half Shorten SC tube by 390 mm Shorten SC cone by 1 rib(s)	Demi-protecteur interieur Raccourcir tube SC de 390 mm Raccourcir cone SC de 1 onde(s)
11	133830	10.83.30			1	ASGE2100-1 3/8"(6)	ASGE-Gabel komplett	ASGE-yoke complete	Machoire ASGE complete
12	135048	agraset 172			1		ASE-Verschluss komplett; Groesse B	ASE-lock complete; size B	Verrouillage ASE complet; type B
13	186871	56.112.19			1	K94/1-2100-Ø 30; M = 400 Nm	Reibkupplung; drehsinnunabhaengig	Friction clutch; independent of direction of rotation	Limiteur a friction; independant du sens de rotation
21	040116	10.01.00			2		Kreuzgarnitur komplett	Cross and bearing kit complete	Bloc croisillon complet
22	084099	63.27.00			2	BM8x1	Kegel-Schmiernippel	Lubrication fitting	Graisser
23	040444	10.48.00			1	RG2100-00a	Rillengabel	Inboard yoke	Machoire a gorge
24	020600	61.04.01			2	ISO8752-8x50	Spannstift	Spring-type straight pin	Goupille elastique
25	199823	75.02.15			1	00c-800	Profilrohr Rohr 210 mm kuerzen	Profile tube Shorten tube by 210 mm	Tube profile Raccourcir tube de 210 mm
26	119712	69.12.02			1	WTS-505	Fuehrungsstange komplett mit Seil	Guide rod assy with cable	Tige de guidage complete avec cable
27	119711	16.50.560			1	3x505	Seil	Cable	Cable
28	122081				1	ISO8752-4x16	Spannstift	Spring-type straight pin	Goupille elastique
29	117834	16.50.562			1	6x21,2	Fuehrungsstift	Guide pin	Goupille de guidage
30	117690	69.12.01			1	WTS-16x380	Fuehrungsstange	Guide rod	Tige de guidage
31	339802	66.01.54			1		Druckfeder	Compression Spring	Ressort de compression
32	117833	16.50.563			1		Nocken	Cam	Came
33	304854	61.04.16			1	DIN7346-8x22	Spannstift	Spring-type straight pin	Goupille elastique
34	117709	75.02.101			1	00c-80-WTS	Profilrohr	Profile tube	Tube profile
35	119714	75.12.134			1	0a-WTS-655	Profilrohr	Profile tube	Tube profile
36	040456	10.49.00			1	RG2100-0a	Rillengabel	Inboard yoke	Machoire a gorge
51	359005	83.09.01			2		Gleitring	Bearing ring	Bague de glissement
52	365259	85.05.06			2	n=RP6	Schutztrichter; n= Rippenanzahl SC-Trichter 1 Rippe(n) kuerzen	Guard cone; n= Number of ribs Shorten SC cone by 1 rib(s)	Cone protecteur; n= Nombre d'ondes Raccourcir cone SC de 1 onde(s)
53	365305				2	3,5x9,5	Schraube	Screw	Vis
54	365884	83.10.03			2		Stuetzring	Reinforcing collar	Bague de renfort
55	115347	85.52.00			1	SC05SW-WTS	Trichter	Cone	Cone
56	044321	82.36.03			2		Haltekette	Safety chain	Chainette
90	118745	agraset 207			1		Bedienungsanleitung und GEFAHRENHINWEIS-Aufkleber	Instruction manual and WARNING decal	Notice d'emploi et etiquette d'avertissement
91	122422				1	"Tele-Space"	Kuerzungsanleitung	Shortening Instructions	Notice de raccourcissement



Gelenkwelle  
PTO drive shaft  
Transmission

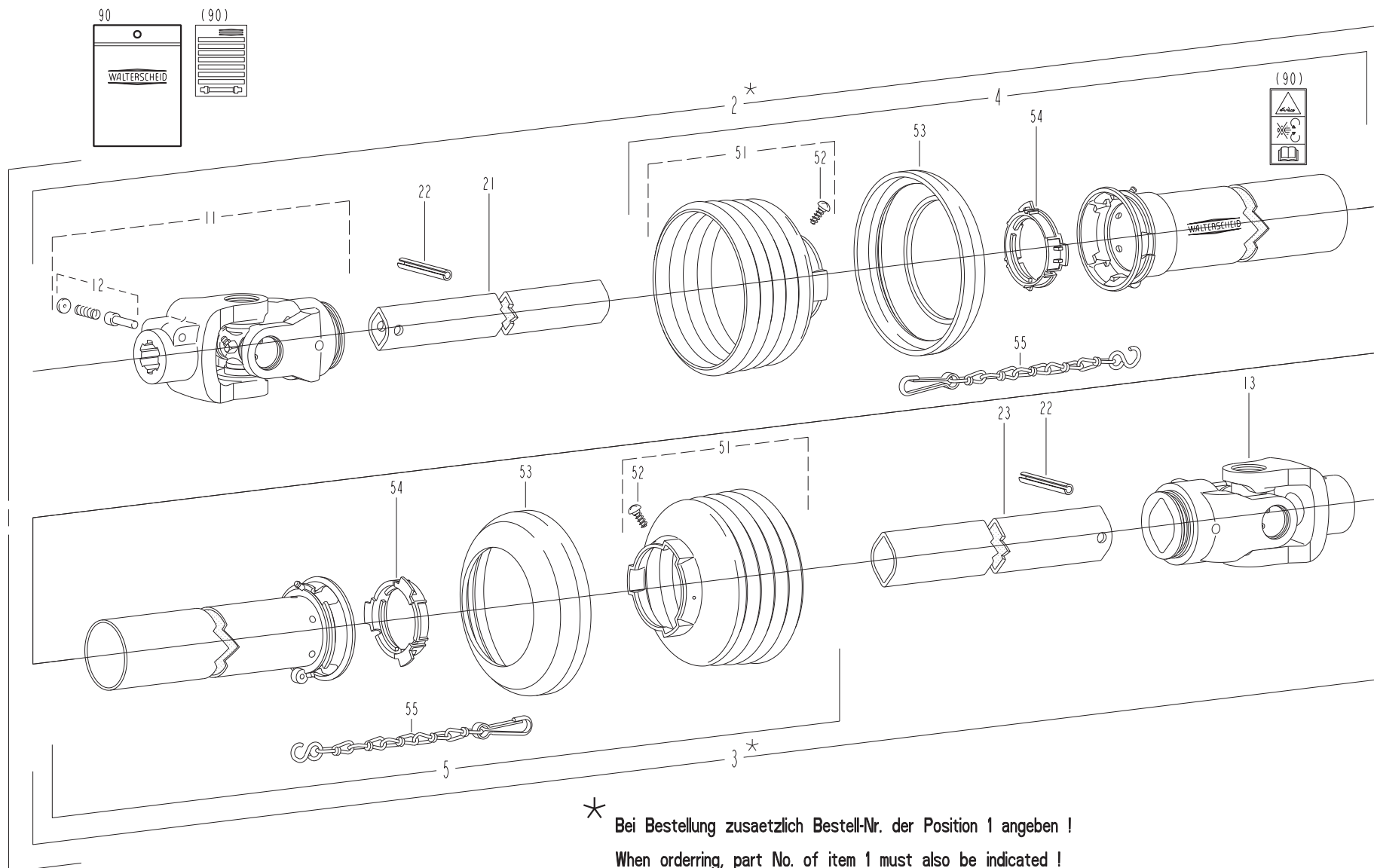
W100E-SD05-810

Bestell-Nr.  
Part No.  
Reference

121760

Zeichnungs-Nr.  
Drawing No.  
Ref. du plan

16110



★ Bei Bestellung zusätzlich Bestell-Nr. der Position 1 angeben !  
When ordering, part No. of item 1 must also be indicated !  
En cas de commande, indiquer aussi la référence du repere 1 !

Pos.-Nr. Item Repere	Bestell-Nr. Part No. Reference	Zeichnungs-Nr. Drawing No. Ref. du Plan	Stueckzahl Quantity Quantite	Technische Angaben Technical data Donnees techniques	Benennung	Description	Designation
1	121760		1	WI00E-SD05-810	Gelenkwelle mit Schutz	PTO drive shaft with guard	Transmission avec protecteur
2	*		1	WH2100-SD05-756	Innere Gelenkwellenhaelfte mit aueszereer Schutzhaelfte	Inner PTO drive shaft half with outer guard half	Demi-transmission interieure avec demi-protecteur exterieur
3	*		1	WH2100-SD05-741	Aeuszere Gelenkwellenhaelfte mit innerer Schutzhaelfte	Outer PTO drive shaft half with inner guard half	Demi-transmission exterieure avec demi-protecteur interieur
4	368655	85.005	1	SDH05-A750-RP6-K	Aeuszere Schutzhaelfte SC-Rohr 95 mm kuerzen SC-Trichter 1 Rippe(n) kuerzen	Outer guard half Shorten SC tube by 95 mm Shorten SC cone by 1 rib(s)	Demi-protecteur exterieur Raccourcir tube SC de 95 mm Raccourcir cone SC de 1 onde(s)
5	368654	85.004	1	SDH05-J750-RP6-K	Innere Schutzhaelfte SC-Rohr 110 mm kuerzen SC-Trichter 1 Rippe(n) kuerzen	Inner guard half Shorten SC tube by 110 mm Shorten SC cone by 1 rib(s)	Demi-protecteur interieur Raccourcir tube SC de 110 mm Raccourcir cone SC de 1 onde(s)
11	342234		1	G2100	Gelenk	Single joint	Joint simple
12	339107	agraset 101	1		Schiebestift kpl.	Quick-disconnect pin cpl.	Poussoir de verrouillage rapide cpl.
13	083452	SK5812	1	G2100	Gelenk	Single joint	Joint simple
21	**		1	00c-720	Profilrohr	Profile tube	Tube profile
22	020600	61.04.01	2	ISO8752-8x50	Spannstift	Spring type straight pin	Goupille elastique
23	046563	75.12.15	1	0a-705	Profilrohr	Profile tube	Tube profile
51	365258	85.05.05	2	n=RP5	Schutztrichter; n= Rippenanzahl	Guard cone; n= Number of ribs	Cone protecteur; n= Nombre d'ondes
52	365305	60.15.00	2	4x10	Schraube	Screw	Vis
53	365884	83.10.03	2		Stuetzring	Reinforcing collar	Bague de renfort
54	359005	83.09.01	2		Gleitring	Bearing ring	Bague de glissement
55	044321	82.36.03	2		Haltekette	Safety chain	Chainette
90	120777	agraset 209	1		Bedienungsanleitung (West) und GEFAHRENHINWEIS-Aufkleber	Service instructions (West) and WARNING decal	Notice d'emploi (Quest) et etiquette d'avertissement

bei Ersatzlieferung:            for replacement:            en tant que remplacement:

** 21	049621	75.06.15	1	00a-720	Profilwelle	Profile shaft	Arbre profile
-------	--------	----------	---	---------	-------------	---------------	---------------



Gelenkwelle  
PTO drive shaft  
Transmission

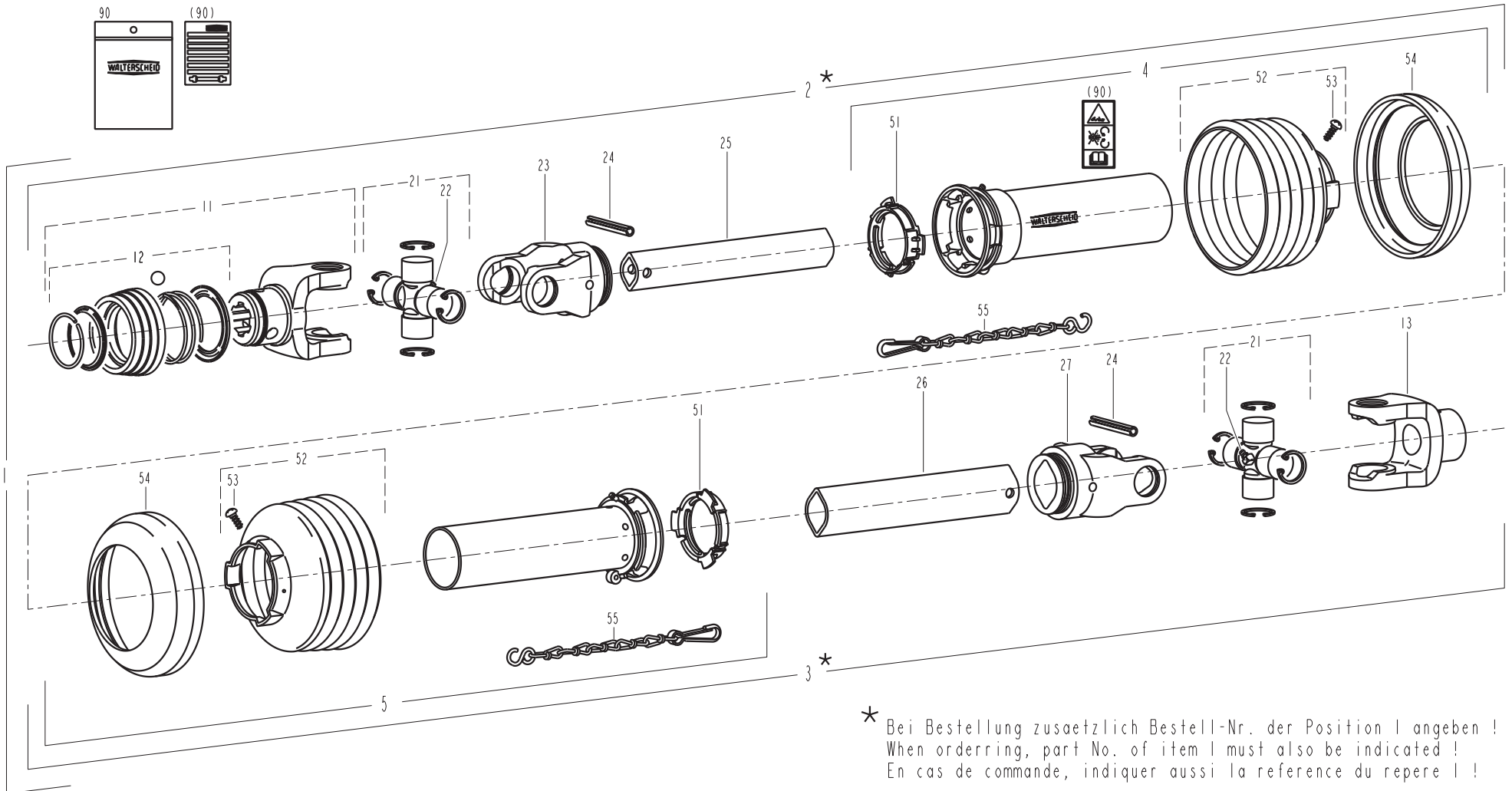
W100E-SD05-810

Bestell-Nr.  
Part No.  
Reference

693329

Zeichnungs-Nr.  
Drawing No.  
Ref. du plan

18867



\* Bei Bestellung zusätzlich Bestell-Nr. der Position I angeben !  
When ordering, part No. of item I must also be indicated !  
En cas de commande, indiquer aussi la référence du repere I !





Gelenkwelle  
PTO drive shaft  
Transmission

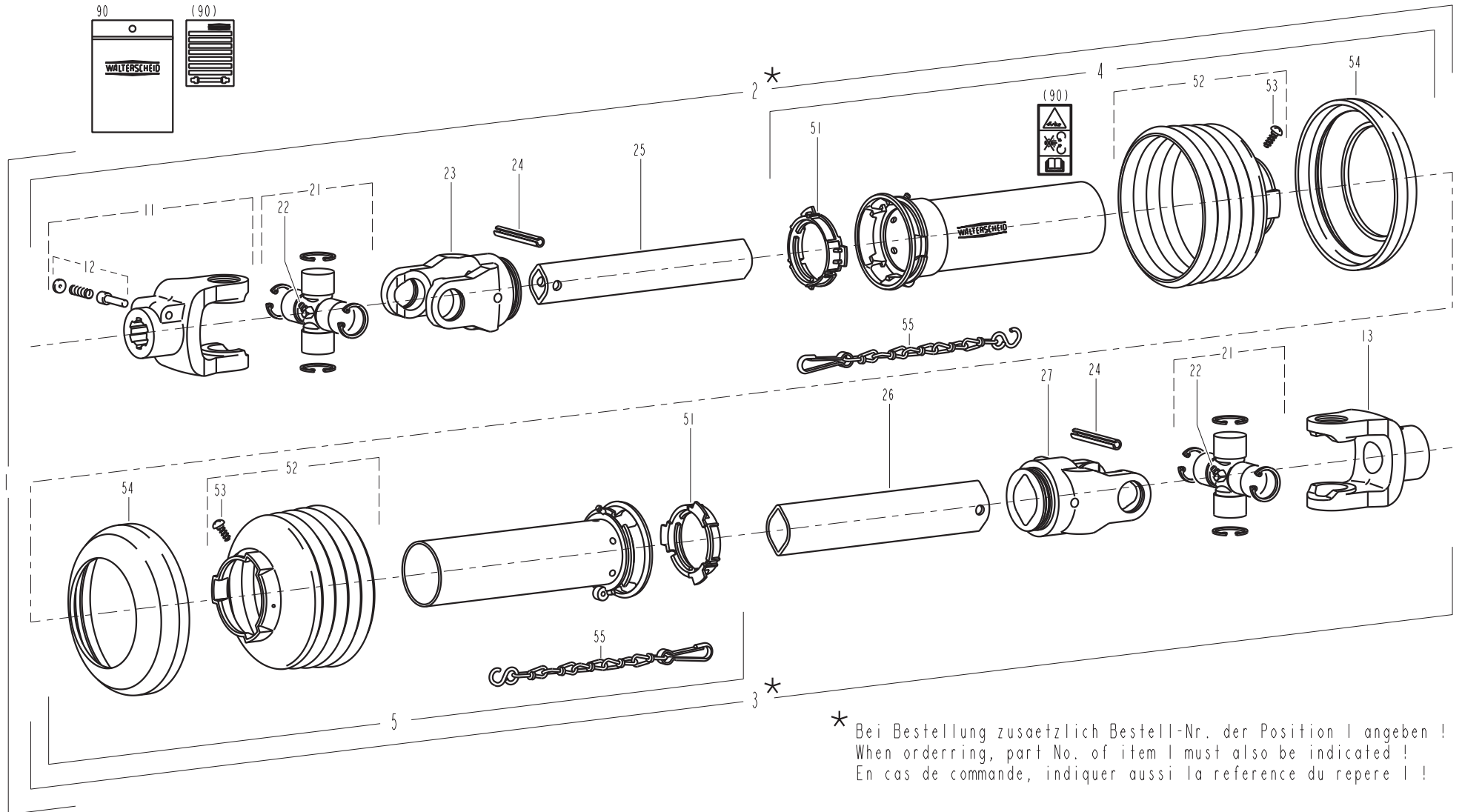
W100E-SD05-810

Bestell-Nr.  
Part No.  
Reference

134431

Zeichnungs-Nr.  
Drawing No.  
Ref. du plan

16583



\* Bei Bestellung zusätzlich Bestell-Nr. der Position I angeben !  
When orderring, part No. of item I must also be indicated !  
En cas de commande, indiquer aussi la reference du repere I !





Gelenkwelle  
PTO drive shaft  
Transmission

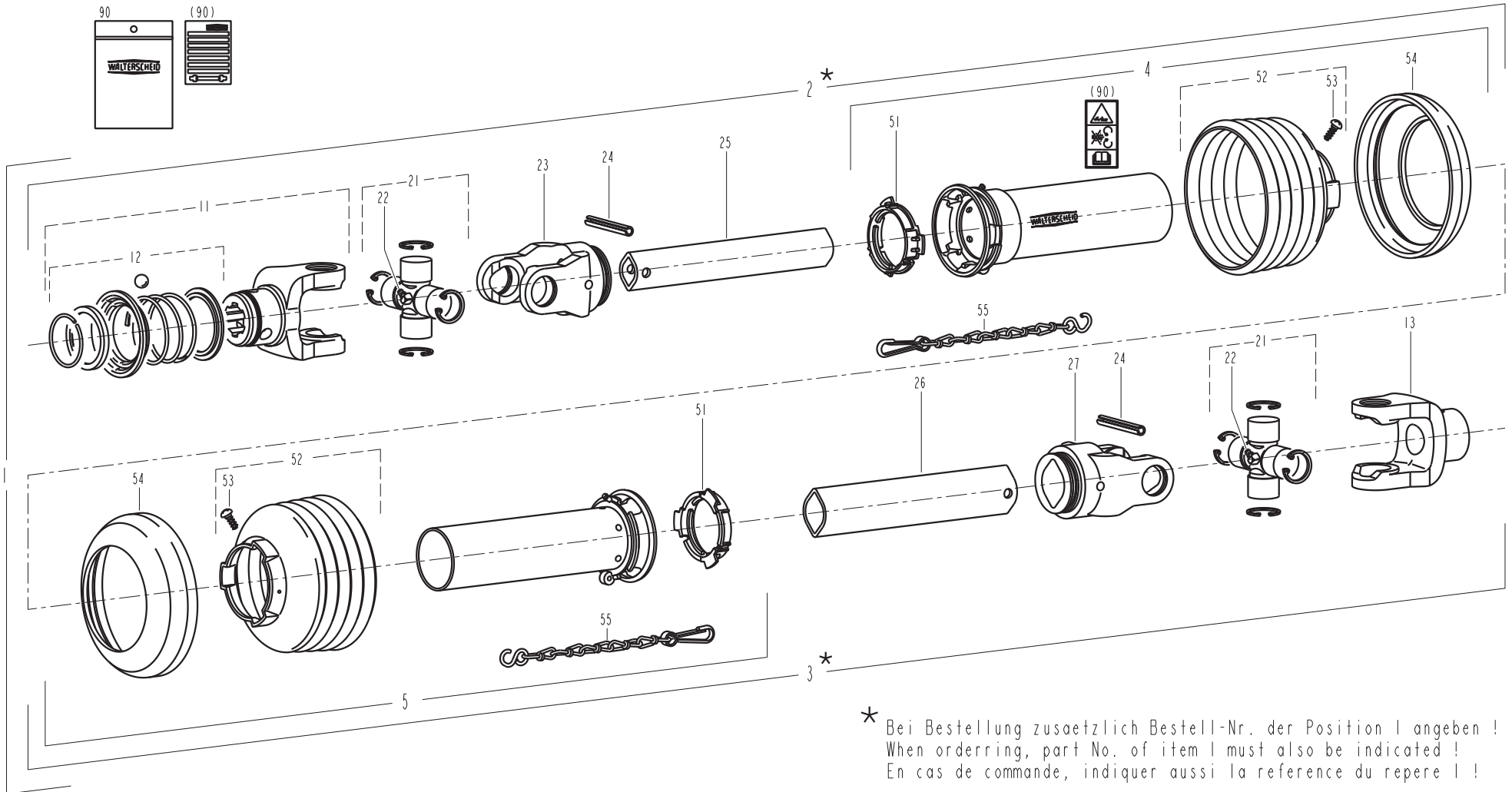
W100E-SD05-810

Bestell-Nr.  
Part No.  
Reference

693947

Zeichnungs-Nr.  
Drawing No.  
Ref. du plan

18860



\* Bei Bestellung zusätzlich Bestell-Nr. der Position I angeben !  
When ordering, part No. of item I must also be indicated !  
En cas de commande, indiquer aussi la référence du repère I !





**Anschlußpläne**

**QUANTRON L**

**ALPHA / MDS / AXERA M**

**Maschinenstecker und Verteilerkasten**

Masch.- Kabel- stecker farbe	Verteiler- kasten	Kabel- farbe	Funktion
1a o — weiß	1 o— 16 A -T —o	grün	Motor Aktuator links
2a o — braun	2 o— 16 A -T —o	blau	Motor Aktuator links
3a o — grün	3 o— 16 A -T —o	grün	Motor Aktuator rechts
4a o — gelb	4 o— 16 A -T —o	blau	Motor Aktuator rechts
5b o — weiß/gelb	5 [ o— WDU —o	rot	+ 5 V Sensor Aktuator links
	6 [ o— WDU —o	rot	+ 5 V Sensor Aktuator rechts
1b o — grau/rosa	7 o— WDU —o	gelb	Impuls Sensor Aktuator links
2b o — rot/blau	8 o— WDU —o	gelb	Impuls Sensor Aktuator rechts
3b o — weiß/grün	9 o— WPE —o	schwarz	Masse Sensor Akt. links+rechts
5a o — grau			
6a o — rosa			
6b o — braun/gelb			
4b o — braun/grün			
7a o — blau			
8a o — rot			
9a o — schwarz			
0a o — violett			

16 A -T = Sicherung 16 Ampere träge  
 WPE = gelb/grüne Masseklemme

[ = Brücke  
 WDU = Durchgangsklemme

**Stromversorgung TS 4-6 und TS D/B**

Pin 15/30	braun & gelb/grün	+ 12 Volt
Pin 31	blau	Masse
Pin 82	nicht belegt	

Cobo Stecker 3-polig nach  
 DIN 9680

**Sensor Fahrgeschwindigkeit - 2009440**

Pin 2	schwarz	Impuls
Pin 6	braun	+ 12 Volt
Pin 7	blau	Masse

Amphenol Stecker 7-polig nach DIN  
 9684, Kabel mit **gelber** Markierung

**Adapterkabel für DIN 9684 Signalsteckdosen - 2009444**

Pin 1	Impuls Radar
Pin 2	Impuls Getriebe
Pin 7	Masse

Amphenol Stecker 7-polig nach DIN 9684

# Schema électrique

# QUANTRON L

# ALPHA / MDS / AXERA M

## Prise Machine et Boitier de Dérivation

Prise machine	Couleur Cable	Boitier de Dérivation	Couleur Cable	Fonction
1a o	blanc	1 o	16 A -T	vert Moteur Vérin gauche
2a o	brun	2 o	16 A -T	bleu Moteur Vérin gauche
3a o	vert	3 o	16 A -T	vert Moteur Vérin droit
4a o	jaune	4 o	16 A -T	bleu Moteur Vérin droit
5b o	blanc/jaune	5 o	WDU	rouge + 5 V Capteur Vérin gauche
		6 o	WDU	rouge + 5 V Capteur Vérin droit
1b o	gris/rose	7 o	WDU	jaune Impuls Capteur Vérin gauche
2b o	rouge/bleu	8 o	WDU	jaune Impuls Capteur Vérin droit
3b o	blanc/vert	9 o	WPE	noir Masse Capteur gauche+droit
5a o	gris			
6a o	rose			
6b o	brun/jaune			
4b o	brun/vert			
7a o	bleu			
8a o	rouge			
9a o	noir			
0a o	violet			

16 A -T = Fusible 16 Ampere inerte  
WPE = vert/jaune Pontage de Masse

[ = Pontage  
WDU = Pontage

## Alimentation TS 4-6 et TS D/B

Pin 15/30	brun & vert/jaune	+ 12 Volt
Pin 31	bleu	Masse
Pin 82	inutilisé	

Prise Cobo 3-plots  
DIN 9680

## Capteur d'Avancement - 2009440

Pin 2	noir	Impulsion
Pin 6	brun	+ 12 Volt
Pin 7	bleu	Masse

Prise Amphenol 7-plots, ISO 11786  
Cable avec **bague jaune**

## Cordon de liaison pour prise d'information ISO 11786 - 2009444

Pin 1	Impuls Radar
Pin 2	Impuls Roue
Pin 7	Masse

Prise Amphenol 7-plots

**Wiring Diagram    QUANTRON L    ALPHA / MDS / AXERA M**

**Machine plug and Distributionbox**

Mach.- plug	Wire colour	Distribution box	Wire colour	Function
1a o	white	1 o— 16 A -T —o	green	Motor Actuator left
2a o	brown	2 o— 16 A -T —o	blue	Motor Actuator left
3a o	green	3 o— 16 A -T —o	green	Motor Actuator right
4a o	yellow	4 o— 16 A -T —o	blue	Motor Actuator right
5b o	white/yellow	5 o— WDU —o	red	+ 5 V Sensor Actuator left
		6 [ o— WDU —o	red	+ 5 V Sensor Actuator right
1b o	grey/pink	7 o— WDU —o	yellow	Impuls Sensor Actuator left
2b o	red/blue	8 o— WDU —o	yellow	Impuls Sensor Actuator right
3b o	white/green	9 o— WPE —o	black	Mass Sensor Act. left+right
5a o	grey			
6a o	pink			
6b o	brown/yellow			
4b o	brown/green			
7a o	blue			
8a o	red			
9a o	black			
0a o	violet			

16 A -T = Fuse 16 Ampere inert  
 WPE = yellow/green Mass clamp

[ = Bridge  
 WDU = Feed-Through Clamp

**Power supply TS 4-6 and TS D/B**

Pin 15/30	brown & yellow/green	+ 12 Volt
Pin 31	blue	Mass
Pin 82	non connected	

Cobo Plug 3-pin  
 DIN 9680

**Forward speed sensor - 2009440**

Pin 2	black	Impuls
Pin 6	brown	+ 12 Volt
Pin 7	blue	Mass

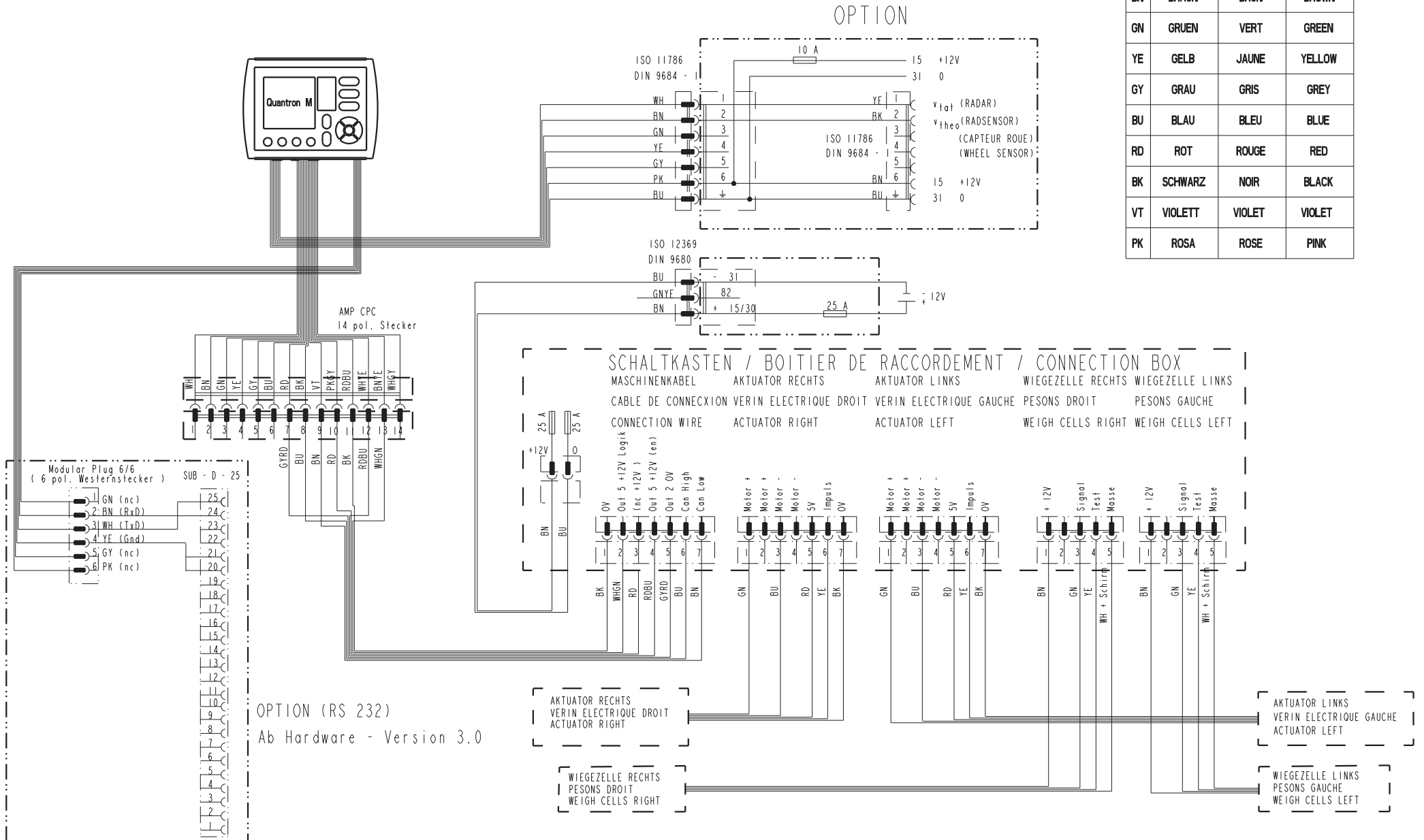
Amphenol Plug 7-pin, ISO 11786  
 Cable with **yellow** mark

**Adaptercable for ISO 11786 Tractor information socket - 2009444**

Pin 1	Impuls Radar
Pin 2	Impuls Gear
Pin 7	Mass

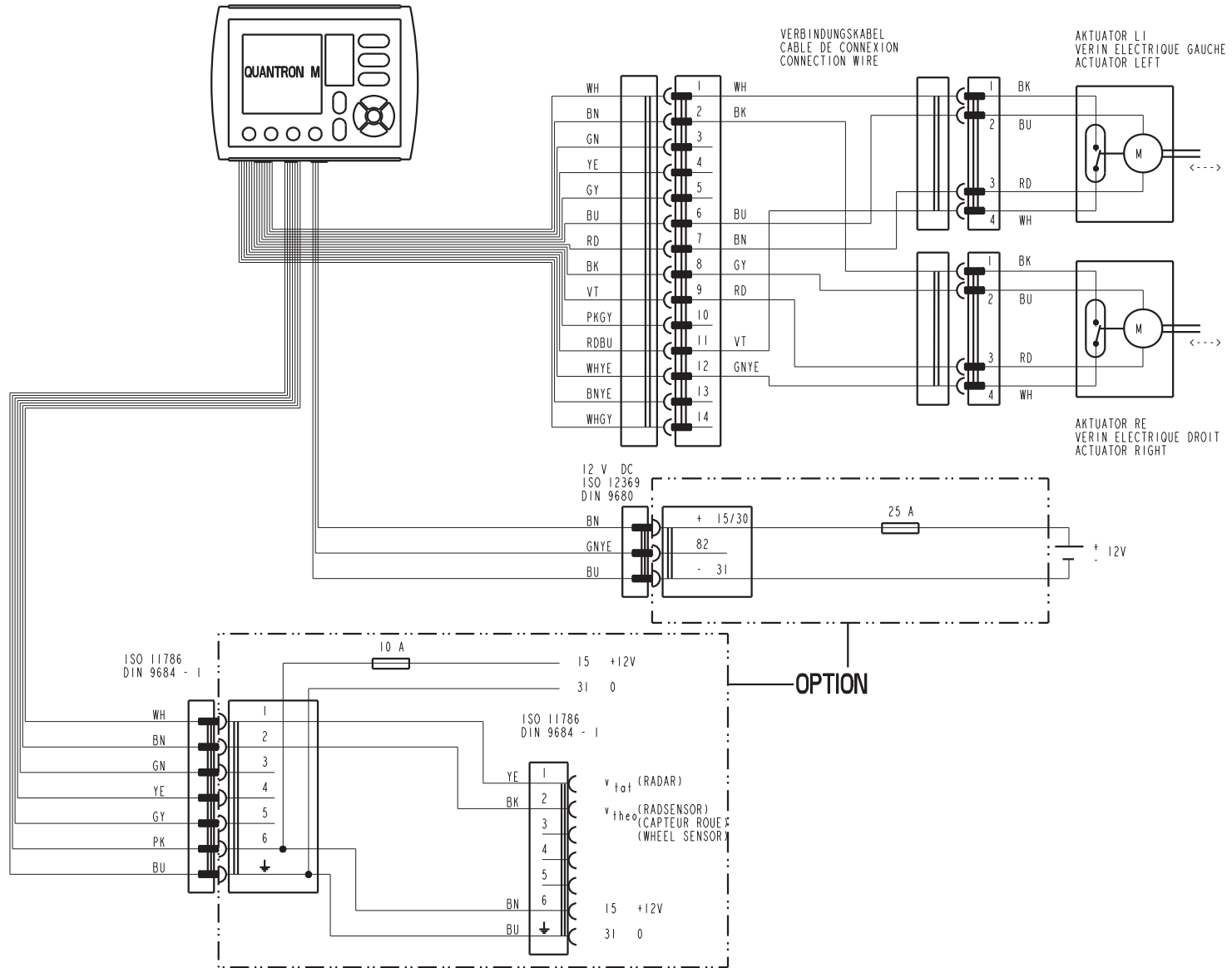
Amphenol Plug 7-pin


# ANSCHLUSSPLAN QUANTRON M mit CAN SCHEMA ELECTRIQUE QUANTRON M avec CAN WIRING DIAGRAM QUANTRON M with CAN




# ANSCHLUSSPLAN QUANTRON M ohne CAN SCHEMA ELECTRIQUE QUANTRON M sans CAN WIRING DIAGRAM QUANTRON M without CAN

WH	WEISS	BLANC	WHITE
BN	BRAUN	BRUN	BROWN
GN	GRUEN	VERT	GREEN
YE	GELB	JAUNE	YELLOW
GY	GRAU	GRIS	GREY
BU	BLAU	BLEU	BLUE
RD	ROT	ROUGE	RED
BK	SCHWARZ	NOIR	BLACK
VT	VIOLETT	VIOLET	VIOLET
PK	ROSA	ROSE	PINK

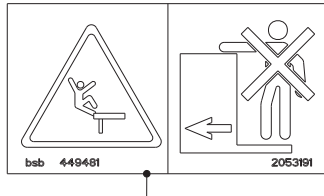





1



2



3



4




5

13 links-gauche-left 2052615

14 rechts-droite-right 2052616

Max. Nutzlast:  
Charge utile max.:  
Max. payload: **3000 kg**  
Max. inhoud:  
Max. nyttelast:

6




7

Masch. - Nummer  
Serial number  
Numero de serie

9



11



24

M 3

15

M 4

16

M 5

17

M 3  
VXR

18

M 4  
VXR

19

M 5  
VXR

20

M 3P  
VXR

21

M 4P  
VXR

22

M 5P  
VXR

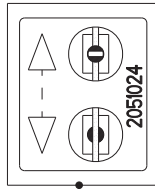
23

UNWUCHT! COUNTER BALANCE! DESEQUILIBRAGE!  
Erster Tabellenwert an diesem Wurfhügel einstellen  
The first value given should be positioned here  
Utiliser la première valeur de réglage sur cette palette

25




28



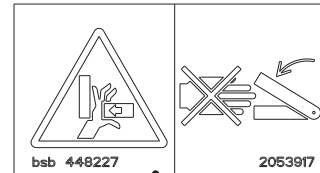
29

+  
-  
2051034

30



31



33

RAUCH  
2053922  
RAUCH 2053921

34

RAUCH  
2052151  
RAUCH 2052245

35

Artikelnummer/Version	0608301	A	ALPHA 1141 / 1142	Pieces de rechange	Spare parts list
Grp.-Nr./Art.-Nr./Rev.	0077 E083048	A	Aufkleber ALPHA 1141 / 1142	Groupe Autocollant	Group Sticker
Serie	6000 - 21550	Ers. durch/Remplacé par/ Replaced by	*	Ers. für/Remplace pour/Replace for	*

Bild Fig.	Art.-Nr.	St. Qt.	Serie von	Serie bis	Benennung Bezeichnung	Designation Bemerkung/Remarque/Remark	Description Ers. durch/Remplacé par/Replaced by
0001	2052078	1			Aufkleber Bedienungsanleitung lesen	Autocollant	Sticker *
0002	2052080	2			Aufkleber Abstand fortschleudernde Teile	Autocollant	Sticker *
0003	2053191	1			Aufkleber N.a.Leiter o. Plattform mitfah	Autocollant	Sticker *
0004	2053190	2			Aufkleber Schutzeinrichtung n. oeffnen	Autocollant	Sticker *
0005	2052075	2			Aufkleber Aufsteigen verboten	Autocollant	Sticker *
0006	2052173	1			Aufkleber Max. Nutzlast 3000 kg	Autocollant	Sticker *
0007	2052077	2			Aufkleber Aufhaengepunkt	Autocollant	Sticker *
0009	2053601	1			Aufkleber Masch.-Nr.	Autocollant	Sticker *
0010	2051020	1			Aufkleber "Oelstand"	Autocollant ohne Bild	Sticker *



Bild Fig.	Art.-Nr.	St. Qt.	Serie von	Serie bis	Benennung Bezeichnung	Designation Bemerkung/Remarque/Remark	Description Ers. durch/Remplacé par/Replaced by
0011	2052291	1			Aufkleber Max. Drehzahl 540 min-1-Pf.li.	Autocollant	Sticker *
0012	2054201	2			Aufkleber Wurffluegeleinstell. LI/RE	Autocollant ohne Bild	Sticker *
0013	2052615	1			Aufkleber Links-gauche-left blau/weiss	Autocollant	Sticker *
0014	2052616	1			Aufkleber Rechts-droite-right blau/weiss	Autocollant	Sticker *
0015	2052683	4			Klebepunkt 75 mm-"M3 weiss"-selbstkl.	Pointe adhesif	Adhesive point *
0016	2052684	4			Klebepunkt 75 mm-"M4 schwarz"-selbstkl.	Pointe adhesif	Adhesive point *
0017	2052685	4			Klebepunkt 75 mm-"M5 orange"-selbstkl.	Pointe adhesif	Adhesive point *
0018	2052699	4			Klebepunkt 75 mm-"M3-VxR weiss"-selbstkl.	Pointe adhesif	Adhesive point *
0019	2052700	4			Klebepunkt 75 mm-"M4-VxR schwarz"-sel-kl.	Pointe adhesif	Adhesive point *
0020	2052701	4			Klebepunkt 75 mm-"M5-VxR orange"-selb-kl.	Pointe adhesif	Adhesive point *
0021	2054589	4			Klebepunkt 75mm-"M3 P-VxR weiss"-selb-kl.	Pointe adhesif	Adhesive point *
0022	2054590	4			Klebepunkt 75mm-"M4 P-VxR schwarz"-sel-kl	Pointe adhesif	Adhesive point *
0023	2054591	4			Klebepunkt 75mm-"M5 P-VxR orange"-selb-kl	Pointe adhesif	Adhesive point *

Bild Fig.	Art.-Nr.	St. Qt.	Serie von	Serie bis	Benennung Bezeichnung	Designation Bemerkung/Remarque/Remark	Description Ers. durch/Remplacé par/Replaced by
0024	2019292	4			Klebepunkt 75 mm-"dunkelbraun"-selbstkl.	Pointe adhesif	Adhesive point *
0025	2054613	4			Aufkleber "Unwucht! Counter balance!"	Autocollant	Sticker *
0026	2053950	1			Aufkleber Version Quantron M	Autocollant ohne Bild	Sticker *
0027	2054258	1			Aufkleber Terminaltyp/Streuertyp/Softw.	Autocollant ohne Bild	Sticker *
0028	2054366	1			Aufkleber Nicht mit Wasser bespritzen	Autocollant	Sticker *
0029	2051024	2			Aufkleber Kugelhahn Auf - Zu	Autocollant	Sticker *
0030	2051034	1			Aufkleber "+ > -" (Symbol)	Autocollant	Sticker *
0031	2054482	1			Aufkleber Max. Drehzahl 1300 min-1	Autocollant	Sticker *
0032	2054483	1			Aufkleber Versch.Drehzahlen Streutabelle	Autocollant ohne Bild	Sticker *
0033	2053917	1			Aufkleber Quetschgefahrenbereich	Autocollant	Sticker *
0034	2053921	1			Aufkleber "RAUCH 2053922"	Autocollant	Sticker *
0035	2052245	1			Aufkleber "RAUCH 2052151"	Autocollant	Sticker *
0036	2052468	1			Aufkleber EF 22 schwarz/weiss	Autocollant ohne Bild	Sticker *

Bild Fig.	Art.-Nr.	St. Qt.	Serie von	Serie bis	Benennung Bezeichnung	Designation Bemerkung/Remarque/Remark	Description Ers. durch/Remplacé par/Replaced by
0037	2054596	2			Aufkleber "Fuer unsere Umwelt"	Autocollant ohne Bild	Sticker *
0038	2054644	3			Aufkleber E electronic controlled	Autocollant ohne Bild	Sticker *
0039	2054739	2			Aufkleber DfC Direct Flow Control-oval	Autocollant ohne Bild	Sticker *
0039	2054553	1			Aufkleber "R"	Autocollant ohne Bild	Sticker *
0040	2054554	1			Aufkleber "K"	Autocollant ohne Bild	Sticker *
0041	2054555	1			Aufkleber "D"	Autocollant ohne Bild	Sticker *
0042	2054556	1			Aufkleber "Q"	Autocollant ohne Bild	Sticker *
0043	2054558	1			Aufkleber "ALPHA 1142"	Autocollant ohne Bild	Sticker *
0044	2054564	1			Aufkleber "RAUCH"	Autocollant ohne Bild	Sticker *
0045	2054867	1			Aufkleber "RAUCH"-(mit Wischer)	Autocollant ohne Bild	Sticker *
0046	2054571	1			Aufkleber "R 2"-"KUHN"	Autocollant ohne Bild	Sticker *
0047	2054572	1			Aufkleber "K 2"-"KUHN"	Autocollant ohne Bild	Sticker *
0048	2054573	1			Aufkleber "D 2"-"KUHN"	Autocollant ohne Bild	Sticker *

Bild Fig.	Art.-Nr.	St. Qt.	Serie von	Serie bis	Benennung Bezeichnung	Designation Bemerkung/Remarque/Remark	Description Ers. durch/Remplacé par/Replaced by
0049	2054574	1			Aufkleber "Q"- "KUHN"	Autocollant ohne Bild	Sticker *
0050	2054576	1			Aufkleber "KUHN MDS 1142"	Autocollant ohne Bild	Sticker *
0051	2052082	1			Datenschieber Abdrehprobenkalkulator	Calculateur de calibrage ohne Bild	Calibration slide rule *

## RAUCH Landmaschinenfabrik GmbH

Datum: 2006/02/24-13:24:00

Artikelnummer/Version			0608301			A			ALPHA 1141 / 1142			Pieces de rechange			Spare parts list		
Art.-Nr.	Grp.-Nr.	Bild Fig.	Art.-Nr.	Grp.-Nr.	Bild Fig.	Art.-Nr.	Grp.-Nr.	Bild Fig.	Art.-Nr.	Grp.-Nr.	Bild Fig.	Art.-Nr.	Grp.-Nr.	Bild Fig.			
0604029	E073043	0009	2001261	E083028	0013	2007553	E083001	0012	2009444	E083007	0062	2017405	E083028	0017			
0607033	E073044	0024	2001261	E083029	0010	2007553	E083002	0006	2009909	E083031	0028	2017405	E083029	0014			
0608013	E083036	0019	2001261	E083031	0010	2007553	E083011	0018	2012903	E072015	0004	2017405	E083031	0014			
0608018	E083033	0019	2001271	E083001	0007	2007553	E083013	0017	2012903	E083027	0021	2017411	E083028	0002			
0608018	E083037	0017	2001271	E083050	0007	2007553	E083025	0009	2012903	E083044	0021	2017412	E083028	0004			
0608019	E083034	0019	2001276	E073016	0012	2007553	E083028	0015	2014110	E083012	0012	2017419	E083028	0027			
0608019	E083038	0017	2001276	E073047	0005	2007553	E083029	0012	2014110	E083026	0012	2017419	E083029	0002			
0608037	E073017	0017	2001276	E073050	0005	2007553	E083031	0012	2014112	E072015	0005	2017419	E083031	0002			
0608038	E073018	0033	2001835	E073044	0005	2007553	E083032	0008	2014112	E083027	0022	2017425	E083028	0032			
0608039	E073018	0034	2001835	E084004	0007	2007553	E083050	0012	2014112	E083044	0022	2017449	E083028	0033			
0608048	E083035	0019	2001835	E084005	0007	2009369	E028028	0008	2014113	E072015	0003	2017488	E083028	0006			
0608048	E083039	0017	2002723	E072002	0004	2009369	E083007	0064	2014113	E083027	0020	2017488	E083029	0003			
2001214	E072023	0017	2004501	E073018	0024	2009370	E028028	0007	2014113	E083044	0020	2017493	E083028	0018			
2001214	E073007	0017	2005733	E073052	0005	2009370	E083007	0063	2014117	E083027	0007	2017505	E083028	0028			
2001222	E073052	0010	2007515	E072001	0006	2009381	E028028	0009	2014117	E083044	0007	2017506	E083028	0030			
2001253	E084004	0033	2007531	E073042	0011	2009381	E083007	0065	2014117	E083046	0022	2018920	E073051	0004			
2001253	E084005	0033	2007531	E073051	0007	2009394	E083007	0041	2015640	E073038	0014	2018921	E073051	0006			
2001261	E072002	0010	2007531	E083008	0026	2009400	E028028	0016	2015640	E073052	0027	2018923	E073051	0018			
2001261	E072023	0037	2007531	E083011	0023	2009415	E073053	0020	2015640	E083011	0003	2018924	E073051	0005			
2001261	E073007	0037	2007531	E083025	0018	2009430	E083007	0044	2015640	E083013	0002	2018926	E073051	0003			
2001261	E073051	0022	2007531	E083030	0007	2009440	E028028	0006	2015640	E084004	0012	2018927	E073051	0010			
2001261	E083002	0003	2007553	E072011	0045	2009440	E083007	0061	2015640	E084005	0012	2019235	E073043	0001			
2001261	E083011	0019	2007553	E073017	0007	2009442	E028028	0020	2016252	E083001	0022	2019236	E073043	0002			
2001261	E083013	0015	2007553	E073051	0023	2009442	E083007	0049	2016252	E083050	0022	2019237	E073043	0004			

## RAUCH Landmaschinenfabrik GmbH

Datum: 2006/02/24-13:24:00

Artikelnummer/Version			0608301			A			ALPHA 1141 / 1142			Pieces de rechange			Spare parts list		
Art.-Nr.	Grp.-Nr.	Bild Fig.	Art.-Nr.	Grp.-Nr.	Bild Fig.	Art.-Nr.	Grp.-Nr.	Bild Fig.	Art.-Nr.	Grp.-Nr.	Bild Fig.	Art.-Nr.	Grp.-Nr.	Bild Fig.			
2019238	E073043	0005	2033351	E072011	0023	2035127	E028028	0023	2036905	E083007	0021	2044419	E083028	0024			
2019240	E073043	0003	2033351	E072021	0002	2035127	E083007	0052	2042016	E083010	0001	2044419	E083029	0018			
2019285	E083028	0005	2033351	E083007	0014	2035152	E073007	0033	2042022	E083008	0001	2044419	E083031	0018			
2019292	E083048	0024	2033352	E083007	0016	2035152	E073018	0030	2042022	E083011	0002	2044461	E083001	0001			
2019296	E083008	0018	2033373	E083007	0011	2035152	E083031	0035	2042039	E072001	0007	2044461	E083050	0001			
2019296	E083025	0017	2033375	E083007	0042	2035170	E073007	0032	2042050	E072002	0007	2044462	E083001	0002			
2019297	E083008	0016	2033377	E073018	0006	2035170	E073018	0029	2042057	E083012	0011	2044462	E083050	0002			
2019297	E083025	0002	2033378	E073018	0007	2035170	E083031	0034	2042057	E083026	0011	2044463	E083001	0003			
2019298	E083008	0017	2033379	E073018	0008	2035179	E083013	0028	2042078	E073018	0002	2044463	E083050	0003			
2019298	E083025	0016	2035101	E073007	0005	2035180	E072010	0006	2042079	E073018	0003	2044466	E073046	0009			
2019299	E083008	0015	2035102	E073007	0006	2035180	E083001	0005	2042082	E083007	0010	2044466	E073049	0004			
2019299	E083025	0001	2035119	E073016	0010	2035180	E083013	0014	2042083	E083007	0028	2044466	E083001	0004			
2019303	E083008	0014	2035119	E073045	0006	2035220	E073044	0013	2042086	E073018	0004	2044466	E083050	0004			
2019306	E083008	0020	2035119	E073046	0004	2035220	E084004	0027	2042087	E073018	0005	2044474	E073052	0020			
2019307	E073051	0008	2035119	E073048	0005	2035220	E084005	0027	2042090	E083007	0001	2044707	E083001	0010			
2020203	E083031	0027	2035119	E073049	0010	2035237	E073018	0027	2042903	E073016	0009	2044707	E083050	0010			
2020234	E072011	0001	2035119	E073050	0014	2035240	E072023	0002	2042903	E073045	0005	2044711	E072015	0002			
2020234	E072021	0001	2035125	E028028	0014	2035240	E073007	0002	2042903	E073047	0011	2044711	E083046	0004			
2020235	E028028	0013	2035125	E028028	0021	2035241	E072023	0003	2042903	E073048	0009	2044716	E083027	0013			
2023704	E072023	0031	2035125	E083007	0051	2035241	E073007	0003	2042903	E073050	0009	2044716	E083044	0013			
2023704	E073007	0031	2035126	E028028	0022	2036901	E083007	0029	2044415	E083001	0019	2044716	E083046	0009			
2033337	E083028	0026	2035126	E072011	0032	2036902	E083007	0031	2044415	E083008	0019	2044717	E083027	0012			
2033348	E083007	0015	2035126	E083007	0012	2036903	E083007	0026	2044415	E083025	0006	2044717	E083044	0012			
2033350	E083007	0013	2035126	E083007	0050	2036904	E083007	0024	2044415	E083050	0019	2044717	E083046	0010			

Artikelnummer/Version	0608301	A	ALPHA 1141 / 1142	Pieces de rechange	Spare parts list
-----------------------	---------	---	-------------------	--------------------	------------------

Art.-Nr.	Grp.-Nr.	Bild Fig.	Art.-Nr.	Grp.-Nr.	Bild Fig.	Art.-Nr.	Grp.-Nr.	Bild Fig.	Art.-Nr.	Grp.-Nr.	Bild Fig.	Art.-Nr.	Grp.-Nr.	Bild Fig.
2044718	E083006	0014	2052151	E073053	0011	2052274	E073053	0015	2052718	E072023	0030	2052858	E073050	0015
2044722	E072015	0020	2052173	E083048	0006	2052280	E073053	0018	2052718	E073007	0030	2052859	E073050	0016
2044722	E083027	0032	2052181	E073044	0033	2052281	E073053	0017	2052750	E083029	0015	2052940	E083029	0020
2044722	E083044	0032	2052181	E073044	0034	2052291	E083048	0011	2052750	E083031	0015	2052940	E083031	0020
2044722	E083046	0016	2052181	E084005	0003	2052410	E073052	0001	2052808	0608301	0064	2052955	E083028	0029
2045047	E073053	0019	2052193	E073044	0006	2052412	E073052	0003	2052809	0608301	0060	2052956	E083028	0031
2045048	E073053	0016	2052193	E083031	0026	2052445	E072011	0007	2052810	0608301	0062	2052968	E083027	0001
2045063	E073053	0003	2052193	E084004	0009	2052445	E072021	0017	2052811	0608301	0067	2052968	E083044	0001
2045064	E073053	0013	2052193	E084005	0009	2052468	E073053	0024	2052812	E072001	0012	2052968	E083046	0001
2045082	E028028	0024	2052196	E073044	0026	2052468	E083048	0036	2052812	E083012	0017	2052969	E072015	0001
2045082	E083007	0053	2052196	E084004	0013	2052615	E083048	0013	2052812	E083026	0017	2052970	E083027	0011
2051020	E083048	0010	2052196	E084005	0013	2052616	E083048	0014	2052816	E083008	0004	2052970	E083044	0011
2051024	E083048	0029	2052209	E073044	0031	2052632	E072023	0024	2052817	E083008	0003	2052970	E083046	0015
2051033	E083001	0013	2052209	E084004	0030	2052632	E073007	0024	2052818	E083008	0024	2053050	E083012	0001
2051033	E083050	0013	2052209	E084005	0030	2052633	E083013	0020	2052818	E083011	0021	2053050	E083026	0001
2051034	E083048	0030	2052210	E073044	0022	2052634	E083013	0021	2052818	E083025	0020	2053151	E073017	0001
2052017	E073053	0005	2052210	E084004	0016	2052683	E083048	0015	2052825	E083028	0019	2053156	E072011	0027
2052075	E083048	0005	2052210	E084005	0016	2052684	E083048	0016	2052835	E083012	0005	2053157	E072011	0028
2052077	E083048	0007	2052239	E073047	0010	2052685	E083048	0017	2052835	E083026	0005	2053161	E083007	0020
2052078	E083048	0001	2052240	E073016	0016	2052699	E083048	0018	2052850	E083011	0010	2053161	E083007	0037
2052080	E083048	0002	2052241	E073045	0013	2052700	E083048	0019	2052851	E083011	0011	2053162	E083007	0025
2052082	E083048	0051	2052242	E073045	0014	2052701	E083048	0020	2052852	E083011	0014	2053167	E083007	0034
2052124	E073044	0001	2052245	E073053	0012	2052717	E072023	0029	2052856	E073048	0008	2053168	E083007	0038
2052126	E073044	0002	2052245	E083048	0035	2052717	E073007	0029	2052857	E073050	0017	2053184	E073016	0002

Artikelnummer/Version			0608301			A			ALPHA 1141 / 1142			Pieces de rechange			Spare parts list		
Art.-Nr.	Grp.-Nr.	Bild Fig.	Art.-Nr.	Grp.-Nr.	Bild Fig.	Art.-Nr.	Grp.-Nr.	Bild Fig.	Art.-Nr.	Grp.-Nr.	Bild Fig.	Art.-Nr.	Grp.-Nr.	Bild Fig.			
2053185	E073016	0008	2053855	E073049	0025	2053981	E072011	0006	2054108	E083025	0014	2054402	E073046	0006			
2053186	E073016	0001	2053855	E073050	0025	2053981	E072021	0016	2054111	E072021	0013	2054403	E073046	0014			
2053187	E073016	0003	2053855	E083001	0015	2053985	E072011	0029	2054113	E083007	0043	2054404	E073046	0007			
2053190	E083048	0004	2053855	E083050	0015	2053986	E072011	0030	2054198	0608301	0068	2054405	E073049	0014			
2053191	E083048	0003	2053917	E083048	0033	2053987	E072011	0031	2054199	0608301	0065	2054406	E073049	0006			
2053226	E073016	0011	2053921	E073053	0026	2053988	E072011	0025	2054201	E083048	0012	2054407	E073049	0001			
2053430	E083012	0030	2053921	E083048	0034	2053991	E072001	0014	2054202	E072001	0013	2054408	E073049	0013			
2053430	E083026	0023	2053922	E073053	0027	2053997	E073053	0025	2054216	E083025	0008	2054409	E073046	0010			
2053454	E072023	0035	2053943	E073038	0016	2054001	E072011	0026	2054217	E083025	0015	2054409	E073049	0017			
2053454	E083006	0002	2053943	E083001	0014	2054002	E072021	0021	2054230	E073042	0001	2054410	E073049	0005			
2053454	E083030	0004	2053943	E083050	0014	2054004	E073041	0007	2054258	E073041	0004	2054411	E073049	0012			
2053544	E073051	0029	2053950	E073041	0003	2054005	E073041	0008	2054258	E083048	0027	2054412	E073049	0002			
2053564	E083031	0025	2053950	E083048	0026	2054006	E073041	0009	2054349	E072011	0008	2054413	E073046	0015			
2053591	E083007	0045	2053958	E083030	0018	2054012	E084004	0003	2054349	E072021	0018	2054414	E073049	0021			
2053601	E083048	0009	2053963	E072021	0019	2054017	E083027	0005	2054352	E028028	0033	2054415	E073049	0020			
2053627	0608301	0070	2053964	E072021	0020	2054017	E083044	0005	2054366	E083048	0028	2054416	E073049	0019			
2053831	E072011	0021	2053977	E072011	0009	2054017	E083046	0019	2054371	E083030	0012	2054417	E083030	0006			
2053832	E072011	0033	2053978	E072011	0013	2054018	E083027	0002	2054382	E073016	0020	2054443	E083031	0032			
2053833	E028028	0012	2053978	E072021	0003	2054018	E083044	0002	2054382	E073045	0017	2054453	E072021	0035			
2053855	E073016	0023	2053979	E028028	0039	2054018	E083046	0020	2054382	E073046	0017	2054456	E083032	0006			
2053855	E073045	0020	2053979	E072011	0016	2054019	E072015	0009	2054382	E073047	0013	2054457	E083032	0001			
2053855	E073046	0019	2053979	E072021	0008	2054020	E072015	0006	2054382	E073048	0011	2054458	E072011	0022			
2053855	E073047	0017	2053980	E072011	0020	2054066	E073041	0006	2054382	E073049	0023	2054459	E072021	0037			
2053855	E073048	0015	2053980	E072021	0005	2054107	E083025	0013	2054382	E073050	0021	2054460	E072011	0010			



## RAUCH Landmaschinenfabrik GmbH

Datum: 2006/02/24-13:24:00

Artikelnummer/Version			0608301			A			ALPHA 1141 / 1142			Pieces de rechange			Spare parts list		
Art.-Nr.	Grp.-Nr.	Bild Fig.	Art.-Nr.	Grp.-Nr.	Bild Fig.	Art.-Nr.	Grp.-Nr.	Bild Fig.	Art.-Nr.	Grp.-Nr.	Bild Fig.	Art.-Nr.	Grp.-Nr.	Bild Fig.			
2054461	E072021	0036	2054516	E028028	0030	2054857	0608301	0061	2114703	E083012	0019	2115636	E073044	0003			
2054462	E083001	0009	2054540	E084004	0001	2054863	0608301	0069	2114703	E083026	0019	2115636	E073051	0017			
2054462	E083050	0009	2054541	E084005	0001	2054864	0608301	0066	2115059	E073018	0031	2115636	E073052	0026			
2054469	E083027	0010	2054553	E083048	0039	2054865	0608301	0063	2115059	E083006	0011	2115636	E083002	0009			
2054469	E083044	0010	2054554	E083048	0040	2054866	0608301	0073	2115315	E072011	0040	2115636	E083006	0021			
2054469	E083046	0002	2054555	E083048	0041	2054867	E083048	0045	2115315	E083007	0007	2115636	E083007	0003			
2054470	E072015	0019	2054556	E083048	0042	2054869	0608301	0071	2115318	E072023	0013	2115636	E083008	0006			
2054470	E083027	0023	2054558	E083048	0043	2055406	E083050	0029	2115318	E073007	0013	2115636	E083030	0010			
2054471	E072015	0012	2054564	E083048	0044	2055409	E083050	0028	2115318	E073018	0021	2115636	E084004	0006			
2054471	E083027	0027	2054571	E083048	0046	2055416	E083050	0030	2115319	E083006	0016	2115636	E084005	0006			
2054471	E083044	0027	2054572	E083048	0047	2100909	E073053	0021	2115328	E073018	0014	2115637	E028028	0038			
2054472	E072015	0013	2054573	E083048	0048	2107539	E073017	0013	2115328	E083028	0037	2115637	E072011	0005			
2054472	E083027	0028	2054574	E083048	0049	2113206	E083012	0008	2115635	E072011	0018	2115637	E072011	0015			
2054472	E083044	0028	2054576	E083048	0050	2113206	E083026	0008	2115635	E072021	0006	2115637	E072021	0009			
2054473	E083027	0019	2054589	E083048	0021	2113229	E083012	0009	2115635	E083007	0019	2115637	E073038	0015			
2054474	E083027	0018	2054590	E083048	0022	2113229	E083026	0009	2115635	E083007	0033	2115637	E073042	0003			
2054475	E072015	0018	2054591	E083048	0023	2113230	E083012	0010	2115635	E083011	0005	2115637	E073044	0028			
2054475	E083027	0025	2054596	E083048	0037	2113230	E083026	0010	2115636	E072002	0003	2115637	E073051	0019			
2054475	E083044	0025	2054613	E083048	0025	2113234	E072023	0032	2115636	E072011	0019	2115637	E083008	0009			
2054476	E072015	0017	2054617	E083039	0018	2113234	E083006	0026	2115636	E072021	0004	2115637	E083033	0003			
2054476	E083027	0026	2054617	E083042	0016	2113234	E083028	0016	2115636	E072023	0004	2115637	E083034	0003			
2054476	E083044	0026	2054644	E083048	0038	2113234	E083029	0013	2115636	E073007	0004	2115637	E083035	0003			
2054482	E083048	0031	2054672	0608301	0072	2113234	E083030	0001	2115636	E073018	0010	2115637	E083036	0003			
2054483	E083048	0032	2054739	E083048	0039	2113234	E083031	0013	2115636	E073038	0002	2115637	E083037	0003			

## RAUCH Landmaschinenfabrik GmbH

Datum: 2006/02/24-13:24:00

Artikelnummer/Version			0608301			A			ALPHA 1141 / 1142			Pieces de rechange			Spare parts list		
Art.-Nr.	Grp.-Nr.	Bild Fig.	Art.-Nr.	Grp.-Nr.	Bild Fig.	Art.-Nr.	Grp.-Nr.	Bild Fig.	Art.-Nr.	Grp.-Nr.	Bild Fig.	Art.-Nr.	Grp.-Nr.	Bild Fig.			
2115637	E083038	0003	2115639	E084004	0018	2117740	E072015	0016	2123708	E083050	0008	2123741	E083007	0022			
2115637	E083039	0003	2115639	E084005	0018	2117740	E083027	0031	2123708	E084004	0015	2123742	E073052	0012			
2115637	E083040	0003	2115641	E073017	0005	2117740	E083044	0031	2123708	E084005	0015	2123743	E073042	0007			
2115637	E083041	0003	2115641	E073042	0008	2117740	E083046	0008	2123719	E073044	0017	2123743	E073046	0013			
2115637	E083042	0003	2115641	E073052	0014	2117742	E072001	0004	2123719	E084004	0031	2123743	E073049	0018			
2115637	E084004	0011	2115641	E073053	0004	2121005	E083028	0022	2123719	E084005	0031	2123743	E083009	0010			
2115637	E084005	0011	2115641	E083006	0013	2121005	E083029	0016	2123728	E072002	0005	2123743	E083010	0012			
2115639	E072023	0008	2115641	E083007	0023	2121005	E083031	0016	2123728	E072023	0001	2123744	E073052	0018			
2115639	E073007	0008	2115641	E083009	0011	2123703	E083007	0002	2123728	E073007	0001	2123744	E083013	0022			
2115639	E073018	0018	2115641	E083010	0013	2123704	E073051	0001	2123728	E073051	0020	2123745	E073017	0008			
2115639	E073044	0014	2115641	E083013	0006	2123707	E073044	0025	2123728	E083006	0020	2123757	E083012	0003			
2115639	E073052	0007	2115648	E072011	0039	2123707	E083013	0007	2123728	E083007	0027	2123757	E083026	0003			
2115639	E083007	0036	2115648	E083007	0005	2123708	E072002	0012	2123728	E083008	0008	2123760	E072011	0044			
2115639	E083031	0029	2115648	E083008	0011	2123708	E073044	0021	2123728	E083030	0011	2123760	E083007	0006			
2115639	E083033	0006	2115648	E083011	0007	2123708	E073051	0021	2123729	E028028	0043	2123761	E028028	0025			
2115639	E083034	0006	2117456	E083028	0003	2123708	E083001	0008	2123729	E073044	0032	2123761	E073051	0012			
2115639	E083035	0006	2117706	E072015	0014	2123708	E083002	0015	2123729	E084004	0008	2123761	E083007	0048			
2115639	E083036	0006	2117706	E083027	0029	2123708	E083006	0007	2123729	E084005	0008	2123761	E083008	0023			
2115639	E083037	0006	2117706	E083044	0029	2123708	E083011	0020	2123732	E073052	0028	2123761	E083025	0005			
2115639	E083038	0006	2117706	E083046	0006	2123708	E083013	0016	2123732	E083008	0005	2123763	E073053	0006			
2115639	E083039	0006	2117722	E072015	0015	2123708	E083028	0014	2123735	E073052	0022	2123763	E083006	0017			
2115639	E083040	0006	2117722	E083027	0030	2123708	E083029	0011	2123737	E072023	0009	2123768	E083011	0013			
2115639	E083041	0006	2117722	E083044	0030	2123708	E083030	0015	2123737	E073007	0009	2123768	E083033	0001			
2115639	E083042	0006	2117722	E083046	0007	2123708	E083031	0011	2123739	E083031	0021	2123768	E083034	0001			

Artikelnummer/Version			0608301			A			ALPHA 1141 / 1142			Pieces de rechange			Spare parts list		
Art.-Nr.	Grp.-Nr.	Bild Fig.	Art.-Nr.	Grp.-Nr.	Bild Fig.	Art.-Nr.	Grp.-Nr.	Bild Fig.	Art.-Nr.	Grp.-Nr.	Bild Fig.	Art.-Nr.	Grp.-Nr.	Bild Fig.			
2123768	E083035	0001	2123769	E083041	0014	2123770	E083013	0005	2123774	E083025	0004	2123829	E072023	0014			
2123768	E083036	0001	2123769	E083042	0014	2123770	E083025	0012	2123792	E028028	0027	2123829	E073007	0014			
2123768	E083037	0001	2123769	E084004	0010	2123770	E083028	0008	2123792	E083007	0046	2123829	E073052	0021			
2123768	E083038	0001	2123769	E084005	0010	2123770	E083029	0005	2123792	E083008	0021	2123847	E073016	0004			
2123768	E083039	0001	2123770	E072002	0008	2123770	E083030	0017	2123792	E083025	0003	2123847	E073018	0017			
2123768	E083040	0001	2123770	E072023	0010	2123770	E083031	0005	2123793	E083011	0004	2123847	E073044	0015			
2123768	E083041	0001	2123770	E073007	0010	2123770	E083032	0003	2123803	E072023	0022	2123847	E073045	0001			
2123768	E083042	0001	2123770	E073016	0021	2123770	E083033	0007	2123803	E072023	0038	2123847	E073047	0004			
2123769	E028028	0037	2123770	E073017	0016	2123770	E083034	0007	2123803	E073007	0022	2123847	E073048	0004			
2123769	E072002	0002	2123770	E073018	0020	2123770	E083035	0007	2123803	E073007	0038	2123847	E073050	0001			
2123769	E072023	0007	2123770	E073044	0016	2123770	E083036	0007	2123803	E073052	0006	2123847	E083031	0022			
2123769	E073007	0007	2123770	E073045	0018	2123770	E083037	0007	2123803	E083025	0007	2123847	E084004	0026			
2123769	E073018	0011	2123770	E073046	0001	2123770	E083038	0007	2123803	E083032	0005	2123847	E084005	0026			
2123769	E073038	0001	2123770	E073047	0016	2123770	E083039	0007	2123804	E073044	0012	2123852	E072001	0001			
2123769	E073042	0002	2123770	E073048	0014	2123770	E083040	0007	2123804	E084004	0028	2123852	E072011	0036			
2123769	E073044	0029	2123770	E073049	0007	2123770	E083041	0007	2123804	E084005	0028	2123852	E073017	0004			
2123769	E073051	0016	2123770	E073050	0023	2123770	E083042	0007	2123806	E083013	0018	2123852	E073042	0010			
2123769	E073052	0025	2123770	E073051	0015	2123770	E083050	0018	2123814	E072001	0003	2123852	E073046	0011			
2123769	E083002	0008	2123770	E073052	0008	2123770	E084004	0019	2123815	E072001	0008	2123852	E073049	0015			
2123769	E083006	0022	2123770	E083001	0018	2123770	E084005	0019	2123822	E073053	0001	2123852	E073052	0015			
2123769	E083007	0004	2123770	E083002	0001	2123774	E028028	0026	2123823	E073017	0009	2123852	E073053	0007			
2123769	E083008	0007	2123770	E083006	0003	2123774	E073051	0011	2123827	E073044	0027	2123852	E083006	0012			
2123769	E083030	0009	2123770	E083007	0039	2123774	E083007	0047	2123827	E084004	0014	2123852	E083009	0012			
2123769	E083040	0014	2123770	E083011	0015	2123774	E083008	0022	2123827	E084005	0014	2123852	E083010	0014			

Artikelnummer/Version			0608301			A			ALPHA 1141 / 1142			Pieces de rechange			Spare parts list		
Art.-Nr.	Grp.-Nr.	Bild Fig.	Art.-Nr.	Grp.-Nr.	Bild Fig.	Art.-Nr.	Grp.-Nr.	Bild Fig.	Art.-Nr.	Grp.-Nr.	Bild Fig.	Art.-Nr.	Grp.-Nr.	Bild Fig.			
2123852	E083012	0020	2123866	E083006	0004	2123874	E083042	0015	2123918	E083042	0004	2125203	E073018	0023			
2123852	E083013	0025	2123866	E083011	0016	2123880	E083012	0021	2123919	E073051	0002	2125230	E073038	0017			
2123852	E083026	0020	2123866	E083013	0008	2123880	E083026	0021	2123919	E083011	0012	2125505	E073018	0015			
2123853	E073017	0012	2123866	E083025	0011	2123886	E073018	0001	2123919	E083033	0002	2125505	E083028	0038			
2123853	E073018	0032	2123866	E083028	0009	2123898	E072001	0011	2123919	E083034	0002	2125533	E028028	0031			
2123853	E083009	0007	2123866	E083029	0006	2123898	E072023	0015	2123919	E083035	0002	2126102	E028028	0034			
2123853	E083010	0004	2123866	E083030	0016	2123898	E073007	0015	2123919	E083036	0002	2126415	E072011	0003			
2123860	E073038	0012	2123866	E083031	0006	2123898	E083012	0016	2123919	E083037	0002	2126415	E072021	0015			
2123862	E083010	0003	2123866	E083031	0023	2123898	E083026	0016	2123919	E083038	0002	2135137	E083028	0001			
2123866	E072002	0009	2123866	E083032	0004	2123900	E083013	0019	2123919	E083039	0002	2135137	E083029	0001			
2123866	E072023	0036	2123866	E083050	0017	2123911	E072011	0047	2123919	E083040	0002	2135137	E083031	0001			
2123866	E073007	0036	2123866	E084004	0017	2123911	E083006	0015	2123919	E083041	0002	2138405	E072010	0008			
2123866	E073016	0005	2123866	E084005	0017	2123913	E072011	0035	2123919	E083042	0002	2138405	E072011	0043			
2123866	E073017	0014	2123867	E072011	0037	2123913	E083008	0002	2123921	E083007	0035	2138405	E083008	0012			
2123866	E073044	0023	2123870	E072023	0033	2123913	E083011	0001	2124617	E083007	0030	2138405	E083011	0006			
2123866	E073045	0002	2123870	E073017	0011	2123918	E083033	0004	2124914	E073018	0012	2139302	E073053	0014			
2123866	E073046	0002	2123870	E083006	0025	2123918	E083034	0004	2124914	E083028	0035	2139303	E073053	0010			
2123866	E073047	0003	2123870	E083009	0006	2123918	E083035	0004	2124915	E083027	0009	2141712	E083027	0014			
2123866	E073048	0003	2123870	E083010	0009	2123918	E083036	0004	2124915	E083044	0009	2141712	E083044	0014			
2123866	E073049	0008	2123870	E083030	0002	2123918	E083037	0004	2124915	E083046	0003	2141712	E083046	0011			
2123866	E073050	0002	2123872	E083012	0025	2123918	E083038	0004	2124937	E072011	0017	2152001	E072010	0002			
2123866	E073051	0024	2123874	E083007	0009	2123918	E083039	0004	2124937	E072021	0007	2152001	E072011	0038			
2123866	E083001	0017	2123874	E083040	0015	2123918	E083040	0004	2124937	E083007	0018	2152001	E073017	0006			
2123866	E083002	0002	2123874	E083041	0015	2123918	E083041	0004	2125203	E073007	0023	2152001	E073046	0012			

Artikelnummer/Version			0608301			A			ALPHA 1141 / 1142			Pieces de rechange			Spare parts list		
Art.-Nr.	Grp.-Nr.	Bild Fig.	Art.-Nr.	Grp.-Nr.	Bild Fig.	Art.-Nr.	Grp.-Nr.	Bild Fig.	Art.-Nr.	Grp.-Nr.	Bild Fig.	Art.-Nr.	Grp.-Nr.	Bild Fig.			
2152001	E073049	0016	2152131	E083008	0010	2152165	E083012	0015	2152188	E083042	0017	2152264	E072011	0041			
2152001	E073052	0013	2152132	E083013	0026	2152165	E083026	0015	2152189	E073051	0028	2152265	E073017	0010			
2152001	E083013	0023	2152133	E073038	0006	2152169	E083010	0015	2152189	E083008	0025	2152271	E083007	0040			
2152001	E083030	0020	2152133	E083002	0012	2152170	E073016	0006	2152189	E083011	0022	2152272	E083007	0032			
2152011	E073018	0022	2152134	E083013	0001	2152170	E073038	0013	2152189	E083025	0019	2152304	E083028	0040			
2152011	E083009	0005	2152135	E073038	0008	2152170	E073045	0003	2152208	E028028	0032	2152304	E083029	0021			
2152011	E083010	0008	2152135	E073051	0025	2152170	E073046	0003	2152217	E072023	0034	2152304	E083031	0003			
2152027	E072010	0009	2152135	E083002	0004	2152170	E073047	0002	2152217	E083006	0001	2152331	E083006	0008			
2152037	E073044	0004	2152136	E083012	0027	2152170	E073048	0002	2152217	E083030	0003	2152343	E073016	0022			
2152037	E084004	0005	2152137	E083012	0024	2152170	E073049	0009	2152217	E083031	0031	2152343	E073045	0019			
2152037	E084005	0005	2152148	E073038	0009	2152170	E073050	0003	2152237	E083030	0019	2152343	E073046	0005			
2152077	E028028	0015	2152148	E083002	0011	2152170	E083001	0016	2152239	E083012	0006	2152343	E073047	0015			
2152081	E028028	0017	2152149	E072010	0001	2152170	E083025	0010	2152239	E083026	0006	2152343	E073048	0013			
2152094	E073052	0004	2152164	E073018	0019	2152170	E083028	0010	2152240	E083027	0016	2152343	E073049	0011			
2152098	E072011	0004	2152164	E073038	0007	2152170	E083029	0007	2152240	E083044	0016	2152343	E073050	0024			
2152098	E072011	0014	2152164	E073042	0005	2152170	E083031	0007	2152240	E083046	0013	2152357	E072001	0016			
2152098	E072021	0010	2152164	E073044	0038	2152170	E083031	0024	2152241	E083027	0015	2152401	E073046	0008			
2152125	E083013	0027	2152164	E073051	0026	2152170	E083050	0016	2152241	E083044	0015	2152401	E073049	0003			
2152130	E083009	0004	2152164	E073052	0023	2152188	E073016	0007	2152241	E083046	0012	2152401	E083001	0028			
2152130	E083010	0006	2152164	E083002	0005	2152188	E073045	0004	2152242	E083027	0017	2152401	E083050	0005			
2152131	E073038	0003	2152164	E083011	0017	2152188	E073047	0001	2152242	E083044	0017	2152428	E073053	0008			
2152131	E073051	0027	2152164	E084004	0021	2152188	E073048	0001	2152242	E083046	0014	2152428	E083030	0005			
2152131	E073052	0030	2152164	E084005	0021	2152188	E073050	0004	2152255	E083012	0002	2152474	E073042	0006			
2152131	E083002	0010	2152165	E072001	0010	2152188	E083039	0019	2152255	E083026	0002	2152490	E072011	0012			

## RAUCH Landmaschinenfabrik GmbH

Datum: 2006/02/24-13:24:00

Artikelnummer/Version			0608301			A			ALPHA 1141 / 1142			Pieces de rechange			Spare parts list		
Art.-Nr.	Grp.-Nr.	Bild Fig.	Art.-Nr.	Grp.-Nr.	Bild Fig.	Art.-Nr.	Grp.-Nr.	Bild Fig.	Art.-Nr.	Grp.-Nr.	Bild Fig.	Art.-Nr.	Grp.-Nr.	Bild Fig.			
2152490	E072021	0011	3021067	E083013	0012	3040076	E073045	0011	3072023	E072001	0005	3080030	E083033	0017			
2152491	E072011	0011	3021113	E073052	0019	3040076	E073050	0012	3072033	E083001	0006	3080030	E083037	0010			
2152491	E072021	0012	3021126	E073044	0019	3040078	E073045	0010	3072033	E083050	0006	3080030	E083040	0010			
2152567	E083027	0006	3021126	E084004	0024	3040079	E073050	0011	3072034	E072023	0005	3080031	E083034	0016			
2152567	E083044	0006	3021126	E084005	0024	3040080	E073050	0013	3072035	E072023	0006	3080031	E083038	0015			
2152567	E083046	0021	3021127	E073044	0020	3040197	E073044	0008	3072041	E072011	0042	3080032	E083034	0015			
2152568	E072015	0008	3021127	E084004	0025	3040197	E084005	0002	3072096	E072011	0046	3080032	E083036	0017			
2152568	E083027	0003	3021127	E084005	0025	3070023	E072023	0039	3072100	E083031	0030	3080032	E083038	0008			
2152568	E083044	0003	3021128	E073044	0009	3070023	E073007	0039	3072101	E083031	0033	3080032	E083041	0008			
2152568	E083046	0023	3021128	E084004	0022	3070124	E073016	0014	3080022	E073047	0006	3080033	E083034	0018			
2152569	E083027	0008	3021128	E084005	0022	3070126	E073045	0008	3080022	E073048	0006	3080033	E083038	0016			
2152569	E083044	0008	3021131	E073044	0018	3070127	E073045	0007	3080023	E073047	0007	3080034	E083034	0017			
2152569	E083046	0024	3021131	E084004	0032	3070128	E073045	0009	3080023	E073048	0007	3080034	E083036	0018			
3021042	E083013	0011	3021131	E084005	0032	3070129	E073045	0012	3080024	E073047	0008	3080034	E083038	0010			
3021042	E083033	0014	3021135	E073044	0030	3070206	E073038	0011	3080025	E073047	0009	3080034	E083041	0010			
3021042	E083034	0014	3021135	E084004	0020	3070207	E073038	0010	3080026	E073044	0007	3080035	E073052	0011			
3021042	E083035	0014	3021135	E084005	0020	3070214	E073042	0009	3080026	E084004	0002	3080036	E073052	0016			
3021042	E083036	0014	3021238	E084004	0004	3070215	E073042	0004	3080027	E083033	0016	3080037	E073052	0017			
3021042	E083037	0014	3023010	E083028	0021	3070217	E028028	0040	3080027	E083037	0015	3080040	E083035	0015			
3021042	E083038	0014	3023011	E083028	0023	3070218	E028028	0042	3080028	E083033	0015	3080040	E083039	0008			
3021042	E083039	0014	3023011	E083029	0017	3070219	E028028	0041	3080028	E083037	0008	3080040	E083042	0008			
3021042	E083040	0018	3023011	E083031	0017	3071001	E072002	0011	3080028	E083040	0008	3080041	E083035	0017			
3021042	E083041	0018	3040072	E073050	0007	3071007	E072002	0006	3080029	E083033	0018	3080041	E083039	0010			
3021042	E083042	0020	3040075	E073050	0010	3072019	E072001	0009	3080029	E083037	0016	3080041	E083042	0010			

## RAUCH Landmaschinenfabrik GmbH

Datum: 2006/02/24-13:24:00

Artikelnummer/Version			0608301			A			ALPHA 1141 / 1142			Pieces de rechange			Spare parts list		
Art.-Nr.	Grp.-Nr.	Bild Fig.	Art.-Nr.	Grp.-Nr.	Bild Fig.	Art.-Nr.	Grp.-Nr.	Bild Fig.	Art.-Nr.	Grp.-Nr.	Bild Fig.	Art.-Nr.	Grp.-Nr.	Bild Fig.			
3080048	E083035	0016	3083036	E083009	0003	3083076	E083032	0002	4021149	E083001	0021	4050212	E073016	0017			
3080048	E083039	0015	3083038	E083012	0026	3083077	E083001	0011	4021149	E083050	0021	4050214	E073047	0012			
3080049	E083035	0018	3083039	E073052	0029	3083077	E083050	0011	4021150	E083001	0020	4050216	E073046	0016			
3080049	E083039	0016	3083040	E083008	0013	3083078	E083044	0019	4021150	E083050	0020	4050216	E073049	0022			
3080050	E073017	0015	3083041	E083028	0020	3083079	E083044	0018	4021156	E083001	0023	4070087	E072001	0002			
3081042	E083007	0008	3083042	E083010	0010	3101051	E028028	0002	4021156	E083050	0023	4070094	E073018	0009			
3081047	E072010	0005	3083043	E083011	0008	3101051	E083007	0056	4021182	E084004	0037	4070104	E083029	0004			
3083012	E072023	0027	3083044	E083011	0009	3101052	E028028	0004	4021182	E084005	0037	4071004	E072002	0001			
3083012	E073007	0027	3083045	E083006	0010	3101052	E083007	0059	4023015	E083028	0007	4072029	E083012	0013			
3083013	E072023	0028	3083046	E083006	0005	3101053	E028028	0003	4040013	E073007	0012	4072029	E083026	0013			
3083013	E073007	0028	3083047	E083006	0006	3101053	E083007	0058	4040014	E073007	0011	4072030	E083012	0014			
3083014	E072023	0021	3083048	E083006	0009	3101059	E028028	0001	4040052	E073016	0015	4072030	E083026	0014			
3083014	E073007	0021	3083049	E083012	0004	3101059	E083007	0057	4040052	E073050	0008	4072031	E083012	0018			
3083020	E072010	0003	3083049	E083026	0004	3101098	E028028	0005	4040058	E073016	0013	4072031	E083026	0018			
3083021	E072010	0004	3083050	E083013	0024	3101098	E083007	0060	4040058	E073050	0006	4072057	E072023	0011			
3083024	E083006	0018	3083052	E073018	0025	3230284	E073053	0009	4050027	E083028	0034	4072059	E072023	0012			
3083025	E083006	0019	3083053	E073018	0026	4021092	E073053	0002	4050038	E083012	0023	4072128	E072011	0002			
3083027	E083009	0002	3083054	E073018	0028	4021093	E073044	0010	4050039	E083046	0005	4072128	E072021	0014			
3083027	E083010	0007	3083055	E073018	0016	4021093	E084004	0023	4050208	E073048	0010	4072129	E072011	0024			
3083028	E083009	0009	3083057	E073017	0003	4021093	E084005	0023	4050208	E073050	0019	4072129	E072021	0022			
3083028	E083010	0011	3083058	E073017	0002	4021099	E073044	0011	4050209	E073050	0018	4072131	E072011	0034			
3083033	E073051	0013	3083072	E083030	0014	4021099	E084004	0029	4050210	E073050	0020	4072133	E083027	0004			
3083033	E083002	0007	3083073	E083030	0013	4021099	E084005	0029	4050211	E073016	0018	4072133	E083044	0004			
3083033	E083008	0028	3083074	E083030	0008	4021100	E073044	0037	4050211	E073045	0015	4072133	E083046	0025			

## RAUCH Landmaschinenfabrik GmbH

Datum: 2006/02/24-13:24:00

Artikelnummer/Version			0608301			A			ALPHA 1141 / 1142			Pieces de rechange			Spare parts list		
Art.-Nr.	Grp.-Nr.	Bild Fig.	Art.-Nr.	Grp.-Nr.	Bild Fig.	Art.-Nr.	Grp.-Nr.	Bild Fig.	Art.-Nr.	Grp.-Nr.	Bild Fig.	Art.-Nr.	Grp.-Nr.	Bild Fig.			
4072134	E072015	0007	4080013	E083033	0005	4080027	E083036	0013	4080062	E083037	0018	4080072	E083041	0019			
4072134	E083027	0024	4080013	E083034	0005	4080028	E073044	0035	4080063	E083033	0021	4080073	E083042	0021			
4072134	E083044	0024	4080013	E083035	0005	4080028	E084004	0036	4080063	E083037	0019	4081013	E028028	0018			
4072163	E028028	0036	4080013	E083036	0005	4080028	E084005	0036	4080064	E083033	0022	4081013	E083007	0066			
4080001	E083034	0012	4080013	E083037	0005	4080029	E073044	0036	4080064	E083037	0020	4081023	E028028	0010			
4080002	E083034	0013	4080013	E083038	0005	4080029	E084004	0035	4080064	E083040	0020	4081023	E083007	0067			
4080003	E083033	0012	4080013	E083039	0005	4080029	E084005	0035	4080065	E083034	0020	4081027	E028028	0011			
4080004	E083033	0013	4080013	E083040	0005	4080030	E073052	0024	4080065	E083036	0020	4081027	E083007	0068			
4080005	E083033	0009	4080013	E083041	0005	4080031	E073052	0002	4080065	E083038	0018	4081029	E028028	0019			
4080005	E083037	0009	4080013	E083042	0005	4080032	E073052	0009	4080066	E083034	0021	4081029	E083007	0069			
4080006	E083033	0008	4080014	E083027	0033	4080034	E083037	0012	4080066	E083036	0021	4083004	E083013	0009			
4080007	E083033	0011	4080014	E083044	0033	4080035	E083037	0013	4080066	E083038	0019	4083005	E083013	0010			
4080007	E083037	0011	4080014	E083046	0017	4080036	E083038	0012	4080067	E083034	0022	4083007	E072010	0007			
4080008	E083033	0010	4080016	E083035	0012	4080037	E083038	0013	4080067	E083036	0022	4083009	E072023	0019			
4080009	E083034	0009	4080017	E083035	0013	4080038	E083039	0012	4080067	E083038	0020	4083009	E073007	0019			
4080009	E083036	0009	4080020	E083036	0015	4080039	E083039	0013	4080067	E083041	0020	4083010	E072023	0020			
4080009	E083038	0009	4080021	E083036	0016	4080040	E083008	0027	4080068	E083035	0020	4083010	E073007	0020			
4080010	E083034	0008	4080022	E083035	0009	4080041	E083011	0024	4080068	E083039	0020	4083011	E072023	0016			
4080010	E083036	0008	4080022	E083039	0009	4080046	E083028	0041	4080069	E083035	0021	4083011	E073007	0016			
4080011	E083034	0011	4080023	E083035	0011	4080047	E083029	0022	4080069	E083039	0021	4083012	E072023	0018			
4080011	E083036	0012	4080023	E083039	0011	4080047	E083031	0004	4080070	E083035	0022	4083012	E073007	0018			
4080011	E083038	0011	4080024	E083035	0008	4080061	E084004	0034	4080070	E083039	0022	4083013	E083028	0011			
4080012	E083034	0010	4080025	E083035	0010	4080061	E084005	0034	4080070	E083042	0022	4083013	E083029	0008			
4080012	E083036	0011	4080026	E083036	0010	4080062	E083033	0020	4080071	E083040	0019	4083013	E083031	0008			



Artikelnummer/Version			0608301			A			ALPHA 1141 / 1142			Pieces de rechange			Spare parts list		
Art.-Nr.	Grp.-Nr.	Bild Fig.	Art.-Nr.	Grp.-Nr.	Bild Fig.	Art.-Nr.	Grp.-Nr.	Bild Fig.	Art.-Nr.	Grp.-Nr.	Bild Fig.	Art.-Nr.	Grp.-Nr.	Bild Fig.			
4083014	E083028	0012	4083036	E083026	0007	4083072	E072015	0011	5900068	E083010	0016	5900352	E073018	0036			
4083014	E083029	0009	4083037	E083012	0022	4083073	E072015	0010	5900069	E073052	0031	5900358	E073043	0007			
4083014	E083031	0009	4083037	E083046	0018	4083075	E083040	0016	5900071	E083011	0025	5900359	E073043	0008			
4083015	E072023	0025	4083041	E083041	0021	4083076	E083040	0017	5900081	E073018	0035	5900361	E083001	0025			
4083015	E073007	0025	4083042	E083040	0012	4083079	E083041	0016	5900085	E083012	0028	5900362	E083001	0026			
4083016	E072023	0026	4083042	E083041	0012	4083080	E083041	0017	5900085	E083026	0024	5900363	E083001	0027			
4083016	E073007	0026	4083042	E083042	0012	4083083	E083042	0018	5900088	E073017	0018	5900373	E072021	0026			
4083017	E073007	0034	4083043	E083040	0013	4083084	E083042	0019	5900091	E083007	0070	5900377	E072001	0015			
4083018	E073007	0035	4083043	E083041	0013	4087073	E083050	0031	5900105	E073051	0030	5900384	E083046	0026			
4083019	E083010	0002	4083043	E083042	0013	4101052	E028028	0029	5900151	E083008	0029	5900385	E083046	0027			
4083020	E083010	0005	4083044	E083028	0039	4101052	E083007	0054	5900214	E028028	0028	5900386	E083046	0028			
4083021	E083013	0003	4083045	E083041	0009	4104260	E083007	0017	5900214	E083007	0055	5900397	E073046	0018			
4083022	E083013	0004	4083046	E083041	0011	4146013	E073018	0013	5900231	E072011	0050	5900397	E073049	0024			
4083023	E083013	0013	4083049	E083040	0009	4146013	E083028	0036	5900236	E084004	0038	5900404	E083031	0036			
4083024	E073038	0004	4083050	E083040	0011	5900014	E073043	0006	5900236	E084005	0038	5900405	E072021	0025			
4083024	E083002	0014	4083053	E083042	0009	5900036	E073016	0019	5900237	E072011	0048	5900407	E073041	0010			
4083025	E073038	0005	4083054	E083042	0011	5900036	E073045	0016	5900251	E073041	0001	5900410	E072015	0021			
4083025	E083002	0013	4083057	E083040	0021	5900036	E073047	0014	5900256	E073041	0005	5900414	E083044	0038			
4083026	E083009	0008	4083058	E083042	0023	5900036	E073048	0012	5900285	E083025	0021	5900416	E083027	0035			
4083027	E083009	0001	4083061	E083012	0029	5900036	E073050	0022	5900297	E072021	0024	5900416	E083044	0035			
4083028	E083029	0019	4083061	E083046	0029	5900041	E073044	0039	5900300	E073042	0012	5900417	E083027	0036			
4083028	E083031	0019	4083069	E083032	0007	5900048	E073053	0028	5900301	E073041	0002	5900417	E083044	0036			
4083031	E083028	0025	4083071	E083026	0022	5900062	E083001	0024	5900304	E072011	0049	5900418	E083027	0037			
4083036	E083012	0007	4083071	E083027	0034	5900068	E083009	0013	5900350	E073017	0019	5900418	E083044	0037			

## RAUCH Landmaschinenfabrik GmbH

Datum: 2006/02/24-13:24:00

Artikelnummer/Version	0608301	A	ALPHA 1141 / 1142	Pieces de rechange	Spare parts list
-----------------------	---------	---	-------------------	--------------------	------------------

Art.-Nr.	Grp.-Nr.	Bild Fig.	Art.-Nr.	Grp.-Nr.	Bild Fig.	Art.-Nr.	Grp.-Nr.	Bild Fig.	Art.-Nr.	Grp.-Nr.	Bild Fig.	Art.-Nr.	Grp.-Nr.	Bild Fig.
5900425	E083050	0024	E028028	0608301	0019	E073050	0608301	0049	E083035	0608301	0031			
5900426	E083050	0025	E028029	0608301	0076	E073051	0608301	0051	E083036	0608301	0032			
5900427	E083050	0026	E072001	0608301	0006	E073052	0608301	0055	E083037	0608301	0033			
5900451	E073041	0011	E072002	0608301	0007	E073053	0608301	0056	E083038	0608301	0034			
5900452	E028028	0035	E072010	0608301	0003	E083001	0608301	0001	E083039	0608301	0035			
5900468	E028028	0044	E072011	0608301	0018	E083002	0608301	0004	E083040	0608301	0036			
5900474	E083007	0071	E072012	0608301	0075	E083006	0608301	0016	E083041	0608301	0037			
5900492	E083050	0027	E072015	0608301	0011	E083007	0608301	0017	E083042	0608301	0038			
5900493	E072011	0051	E072021	0608301	0021	E083008	0608301	0050	E083044	0608301	0013			
5900493	E072021	0027	E072023	0608301	0027	E083009	0608301	0057	E083046	0608301	0010			
5900494	E073043	0010	E073007	0608301	0025	E083010	0608301	0058	E083048	0608301	0077			
5900612	E072011	0057	E073016	0608301	0044	E083011	0608301	0053	E083050	0608301	0002			
5900612	E072021	0033	E073017	0608301	0059	E083012	0608301	0008	E084004	0608301	0041			
5900613	E072011	0052	E073018	0608301	0054	E083013	0608301	0028	E084005	0608301	0042			
5900613	E072021	0028	E073038	0608301	0005	E083025	0608301	0052	E084009	0608301	0074			
5900614	E072011	0053	E073041	0608301	0022	E083026	0608301	0009						
5900614	E072021	0029	E073042	0608301	0023	E083027	0608301	0012						
5900615	E072011	0056	E073043	0608301	0039	E083028	0608301	0014						
5900615	E072021	0032	E073044	0608301	0040	E083029	0608301	0015						
5900616	E072011	0054	E073045	0608301	0043	E083030	0608301	0020						
5900616	E072021	0030	E073046	0608301	0045	E083031	0608301	0024						
5900618	E072011	0055	E073047	0608301	0046	E083032	0608301	0026						
5900618	E072021	0031	E073048	0608301	0047	E083033	0608301	0029						
5900646	E083001	0029	E073049	0608301	0048	E083034	0608301	0030						

## Auszug aus unseren Garantiebedingungen

RAUCH-Produkte werden nach modernen Fertigungsmethoden und mit größter Sorgfalt hergestellt und unterliegen zahlreichen Kontrollen.

Deshalb leistet RAUCH 12 Monate Garantie, wenn nachfolgende Bedingungen erfüllt sind:

1. Die Garantie beginnt mit dem Datum des Kaufs.
2. Die Garantie umfasst Material- oder Fabrikationsfehler. Für Fremderzeugnisse (Hydraulik, Elektronik) haften wir nur im Rahmen der Gewährleistung des jeweiligen Herstellers. Während der Garantiezeit werden Fabrikations- und Materialfehler kostenlos behoben durch Ersatz oder Nachbesserung der betreffenden Teile. Andere, auch weitergehende Rechte, wie Ansprüche auf Wandlung, Minderung oder Ersatz von Schäden, die nicht am Liefergegenstand entstanden sind, sind ausdrücklich ausgeschlossen. Die Garantieleistung erfolgt durch autorisierte Werkstätten, durch RAUCH-Werksvertretung oder das Werk.
3. Von den Garantieleistungen ausgenommen sind Folgen natürlicher Abnutzung, Verschmutzung, Korrosion und alle Fehler, die durch unsachgemäße Handhabung sowie äußere Einwirkung entstanden sind. Bei eigenmächtiger Vornahme von Reparaturen oder Änderungen des Originalzustandes entfällt die Garantie. Der Ersatzanspruch erlischt, wenn keine RAUCH-Original-Ersatzteile verwendet wurden. Garantieansprüche müssen spätestens innerhalb 30 Tagen nach Eintritt des Schadens beim Werk geltend gemacht sein. Kaufdatum und Maschinenummer angeben. Reparaturen, für die Garantie geleistet wird, dürfen von der autorisierten Werkstatt erst nach Rücksprache mit RAUCH oder deren offizieller Vertretung durchgeführt werden.

Durch Garantiarbeiten verlängert sich die Garantiezeit nicht.

## Extrait de nos conditions de garantie

Les produits RAUCH sont manufacturés selon de méthodes modernes de production et avec beaucoup de soin et ils sont contrôlés plusieurs fois.

C'est pourquoi nous garantissons notre matériel durant une année sous les conditions suivantes:

1. La garantie commence avec le jour de l'achat.
2. La garantie implique les défauts de matériel et de fabrication. Le matériel qui n'est pas de notre fabrication, tel que systèmes hydrauliques, électroniques, etc. est garanti ans la mesure ou nos fournisseurs respectifs reconnaissent le bien-fondé de la réclamation. Pendant la période de la garantie nous nous engageons à rempacer ou á réparer les pièces qui auront été reconnues défectueuses en nos usines. Nous ne pouvons être tenus au paiement d'autres droits, tel que changement, réduction ou remplacement des dommages non subis à l'objet de livraison. La réparation ou le remplacement des pièces est fait par des ateliers autorisés, le représentant de RAUCH ou de nos Services RAUCH.
3. La garantie ne peut être invoquée pour les défauts provenant: de l'usure normale, du salissement, de la corrosion, d'une modification de la machine d'origine ou d'une réparation avec des pièces non d'origine RAUCH. Les demandes de garantie doivent être chez nos Services dans les 30 jours après la défectuosité s'est formée. Indiquer le jour de l'achat et le numéro de la machine. Réparations sous garantie ne peuvent être faites qu' après consultation de RAUCH ou le représentant officiel de RAUCH.

La période de garantie ne se prolonge pas par des travaux de garantie.

## Extract from our conditions of limited warranty

RAUCH products are produced according to modern production methods and with much care and are subject to many tests.

Therefore we grant warranty for 1 year under the following conditions:

1. The warranty period begins with the date of purchase.
2. The warranty is valid for all faults caused in manufacture and faults of the used materials. Part of machine which are not of our manufacture i.e. hydraulic and electronic system, etc. are normally warranted by the correspondant manufacturer. During the warranty period the parts will be exchanged or repaired free of charge. We cannot be held responsible for other claims as changement, reduction or replacements of damages not arised at the object of delivery. The warranty repairs are made by an authorized workshop, by the representative of RAUCH or by RAUCH.
3. The warranty is not valid for faults caused by normal wear and tear, soiling, corrosion, negligence shown in operation. Nor can claimes be entertained, if parts other than those manufactured by us have been incorporated in the original machine. Claims must be made within 30 days after the defect has arised. State the date of purchase and serial number of the machine. Repairs under warranty can be made by an authorized workshop only after having consulted RAUCH or their representative.

The warranty period is not prolonged after warranty works.

**FÜR IHRE SICHERHEIT UND FÜR EIN EINWANDFREIES FUNKTIONIEREN  
IHRER MASCHINE, NUR ORIGINAL RAUCH-ERSATZTEILE VERWENDEN.**

**POUR VOTRE SECURITE ET LE BON FONCTIONNEMENT DE VOTRE  
MACHINE, UTILISEZ UNIQUEMENT DES PICES D'ORIGINE RAUCH.**

**FOR YOUR SAFETY AND GET THE BEST FROM YOUR MACHINE, USE  
ONLY GENUINE RAUCH PARTS.**



**Landmaschinenfabrik GmbH  
D-76545 Sinzheim Postfach 1162**

- **Telefon +49 (0) 7221 / 985-0**
- **Telefax +49 (0) 7221 / 985-200**
- **E-mail: [info@rauch.de](mailto:info@rauch.de)**
- **[www.rauch.de](http://www.rauch.de)**